

股票代碼：2332

友訊科技股份有限公司  
個體財務報告暨會計師查核報告  
民國一一三年度及一一二年度

公司地址：台北市內湖區新湖三路289號  
電話：(02)6600-0123

# 目 錄

| 項 目                      | 頁 次   |
|--------------------------|-------|
| 一、封 面                    | 1     |
| 二、目 錄                    | 2     |
| 三、會計師查核報告書               | 3     |
| 四、資產負債表                  | 4     |
| 五、綜合損益表                  | 5     |
| 六、權益變動表                  | 6     |
| 七、現金流量表                  | 7     |
| 八、個體財務報告附註               |       |
| (一)公司沿革                  | 8     |
| (二)通過財務報告之日期及程序          | 8     |
| (三)新發布及修訂準則及解釋之適用        | 8~9   |
| (四)重大會計政策之彙總說明           | 10~24 |
| (五)重大會計判斷、估計及假設不確定性之主要來源 | 24    |
| (六)重要會計項目之說明             | 24~56 |
| (七)關係人交易                 | 57~64 |
| (八)質押之資產                 | 64    |
| (九)重大或有負債及未認列之合約承諾       | 64    |
| (十)重大之災害損失               | 64    |
| (十一)重大之期後事項              | 64    |
| (十二)其 他                  | 65    |
| (十三)附註揭露事項               |       |
| 1.重大交易事項相關資訊             | 66~71 |
| 2.轉投資事業相關資訊              | 71~73 |
| 3.大陸投資資訊                 | 74~75 |
| 4.主要股東資訊                 | 75    |
| (十四)部門資訊                 | 75    |
| 九、重要會計項目明細表              | 76~94 |



安侯建業聯合會計師事務所  
KPMG

台北市110615信義路5段7號68樓(台北101大樓)  
68F., TAIPEI 101 TOWER, No. 7, Sec. 5,  
Xinyi Road, Taipei City 110615, Taiwan (R.O.C.)

電話 Tel + 886 2 8101 6666  
傳真 Fax + 886 2 8101 6667  
網址 Web kpmg.com/tw

## 會計師查核報告

友訊科技股份有限公司董事會 公鑒：

### 查核意見

友訊科技股份有限公司民國一一三年及一一二年十二月三十一日之資產負債表，暨民國一一三年及一一二年一月一日至十二月三十一日之綜合損益表、權益變動表及現金流量表，以及個體財務報告附註(包括重大會計政策彙總)，業經本會計師查核竣事。

依本會計師之意見，基於本會計師之查核結果及其他會計師之查核報告(請參閱其他事項段)，上開個體財務報告在所有重大方面係依照證券發行人財務報告編製準則編製，足以允當表達友訊科技股份有限公司民國一一三年及一一二年十二月三十一日之財務狀況，暨民國一一三年及一一二年一月一日至十二月三十一日之財務績效與現金流量。

### 查核意見之基礎

本會計師係依照會計師受託查核簽證財務報表規則及審計準則執行查核工作。本會計師於該等準則下之責任將於會計師查核個體財務報告之責任段進一步說明。本會計師所隸屬事務所受獨立性規範之人員已依會計師職業道德規範，與友訊科技股份有限公司保持超然獨立，並履行該規範之其他責任。基於本會計師之查核結果及其他會計師之查核報告，本會計師相信已取得足夠及適切之查核證據，以作為表示查核意見之基礎。

### 其他事項

友訊科技股份有限公司採用權益法之投資中，民國一一三年度D-Link International Pte. Ltd.、D-Link (Europe) Ltd.及D-Link Middle East FZE未經本會計師查核，而係由其他會計師查核。民國一一二年度D-Link International Pte. Ltd.及D-Link Middle East FZE未經本會計師查核，而係由其他會計師查核。因此，本會計師對上開個體財務報告所表示之意見中，該等被投資公司財務報告所認列之金額，係依據其他會計師之查核報告。民國一一三年及一一二年十二月三十一日對該等被投資公司認列之採用權益法之子公司之金額分別為2,810,725千元及2,364,627千元，分別佔資產總額22%及19%。民國一一三年及一一二年一月一日至十二月三十一日所認列之採用權益法之子公司分別為(349,555)千元及(100,319)千元，分別佔稅前淨利益之(600)%及(17)%。

## 關鍵查核事項

關鍵查核事項係指依本會計師之專業判斷，對友訊科技股份有限公司民國一一三年度個體財務報告之查核最為重要之事項。該等事項已於查核個體財務報告整體及形成查核意見之過程中予以因應，本會計師並不對該等事項單獨表示意見。

### 一、採用權益法之投資之評估

有關採用權益法之投資，會計政策請詳個體財務報告附註四(八)及(九)；採用權益法之投資之揭露請詳個體財務報告附註六(五)。

關鍵查核事項之說明：

採用權益法之投資為友訊科技股份有限公司之重大資產。友訊科技股份有限公司於民國一一三年十二月三十一日持有權益法之投資之帳面金額為8,046,530千元。因該權益法之投資係友訊科技股份有限公司之重要投資及該帳面金額係屬重大，故本會計師特別著重此部分。

因應之查核程序：

針對該事項，本會計師與各權益法之投資之查核會計師進行溝通，包括對重要子公司及關聯企業發集團指示函，並取得各查核會計師對友訊科技股份有限公司持有之權益法之投資查核後查核報告。各查核會計師的查核程序包括對存貨、應收帳款及收入執行特定程序，如評估存貨之評價及收入認列的金額及時間點之正確性，並評估公司之主要營運變動之合理性。本會計師檢查友訊科技股份有限公司持有之權益法之投資之財務報告並與查核會計師所提供之集團報導資訊做比較亦發函詢證，評估財務報告附註揭露之資訊之允當性。

### 二、銷貨收入之認列

有關銷貨收入認列，會計政策請詳個體財務報告附註四(十七)。收入認列，銷貨收入明細請詳個體財務報告附註六(十九)。

關鍵查核事項之說明：

友訊科技股份有限公司銷售網路產品及服務，主要營運目標為提供全球消費者以及各規模企業用戶高品質的網路解決方案，其銷貨收入為評估公司營運之主要績效指標，故為本會計師進行財務報表查核需高度關注之事項。

因應之查核程序：

本會計師對上述關鍵查核事項之主要查核程序包括對財務報告中與收入認列有關之內部控制點執行有效性測試，並評估銷售條件與會計政策認列之一致性及核對相關銷售文件；比較分析重大客戶前後年度變動差異數，以評估帳列金額之合理性。

## 管理階層與治理單位對個體財務報告之責任

管理階層之責任係依照證券發行人財務報告編製準則編製允當表達之個體財務報告，且維持與個體財務報告編製有關之必要內部控制，以確保個體財務報告未存有導因於舞弊或錯誤之重大不實表達。

於編製個體財務報告時，管理階層之責任亦包括評估友訊科技股份有限公司繼續經營之能力、相關事項之揭露，以及繼續經營會計基礎之採用，除非管理階層意圖清算友訊科技股份有限公司或停止營業，或除清算或停業外別無實際可行之其他方案。

友訊科技股份有限公司之治理單位(含審計委員會)負有監督財務報導流程之責任。

## 會計師查核個體財務報告之責任

本會計師查核個體財務報告之目的，係對個體財務報告整體是否存有導因於舞弊或錯誤之重大不實表達取得合理確信，並出具查核報告。合理確信係高度確信，惟依照審計準則執行之查核工作無法保證必能偵出個體財務報告存有之重大不實表達。不實表達可能導因於舞弊或錯誤。如不實表達之個別金額或彙總數可合理預期將影響個體財務報告使用者所作之經濟決策，則被認為具有重大性。

本會計師依照審計準則查核時，運用專業判斷及專業懷疑。本會計師亦執行下列工作：

- 1.辨認並評估個體財務報告導因於舞弊或錯誤之重大不實表達風險；對所評估之風險設計及執行適當之因應對策；並取得足夠及適切之查核證據以作為查核意見之基礎。因舞弊可能涉及共謀、偽造、故意遺漏、不實聲明或踰越內部控制，故未偵出導因於舞弊之重大不實表達之風險高於導因於錯誤者。
- 2.對與查核攸關之內部控制取得必要之瞭解，以設計當時情況下適當之查核程序，惟其目的非對友訊科技股份有限公司內部控制之有效性表示意見。
- 3.評估管理階層所採用會計政策之適當性，及其所作會計估計與相關揭露之合理性。
- 4.依據所取得之查核證據，對管理階層採用繼續經營會計基礎之適當性，以及使友訊科技股份有限公司繼續經營之能力可能產生重大疑慮之事件或情況是否存在重大不確定性，作出結論。本會計師若認為該等事件或情況存在重大不確定性，則須於查核報告中提醒個體財務報告使用者注意個體財務報告之相關揭露，或於該等揭露係屬不適當時修正查核意見。本會計師之結論係以截至查核報告日所取得之查核證據為基礎。惟未來事件或情況可能導致友訊科技股份有限公司不再具有繼續經營之能力。
- 5.評估個體財務報告(包括相關附註)之整體表達、結構及內容，以及個體財務報告是否允當表達相關交易及事件。
- 6.對於採用權益法之被投資公司之財務資訊取得足夠及適切之查核證據，以對個體財務報告表示意見。本會計師負責查核案件之指導、監督及執行，並負責形成友訊科技股份有限公司之查核意見。

本會計師與治理單位溝通之事項，包括所規劃之查核範圍及時間，以及重大查核發現(包括於查核過程中所辨認之內部控制顯著缺失)。

本會計師亦向治理單位提供本會計師所隸屬事務所受獨立性規範之人員已遵循會計師職業道德規範中有關獨立性之聲明，並與治理單位溝通所有可能被認為會影響會計師獨立性之關係及其他事項(包括相關防護措施)。

本會計師從與治理單位溝通之事項中，決定對友訊科技股份有限公司民國一一三年度個體財務報告查核之關鍵查核事項。本會計師於查核報告中敘明該等事項，除非法令不允許公開揭露特定事項，或在極罕見情況下，本會計師決定不於查核報告中溝通特定事項，因可合理預期此溝通所產生之負面影響大於所增進之公眾利益。

安侯建業聯合會計師事務所

會計師：

梅元貞  
張沛瑩



證券主管機關：金管證六字第0940100754號  
核准簽證文號

民國一十四年二月二十六日

## 友訊科技股份有限公司

## 資產負債表

民國一十三年及一十二年十二月三十一日

單位：新台幣千元

|               | 113.12.31            |            | 112.12.31         |                |                          | 113.12.31            |            | 112.12.31         |            |
|---------------|----------------------|------------|-------------------|----------------|--------------------------|----------------------|------------|-------------------|------------|
|               | 金額                   | %          | 金額                | %              |                          | 金額                   | %          | 金額                | %          |
| <b>資 產</b>    |                      |            |                   |                | <b>負債及權益</b>             |                      |            |                   |            |
| <b>流動資產：</b>  |                      |            |                   |                | <b>流動負債：</b>             |                      |            |                   |            |
| 1100          | \$ 976,025           | 8          | 598,450           | 5              | 2108                     | \$ 768,297           | 6          | 392,306           | 3          |
| 1110          | 8,802                | -          | 4,103             | -              | 2120                     | 2,910                | -          | 18,328            | -          |
| 1150          | 11,748               | -          | 2,028             | -              | 2130                     | 34,725               | -          | 41,682            | -          |
| 1170          | 79,462               | -          | 126,966           | 1              | 2150                     | 575                  | -          | 76                | -          |
| 1180          | 886,588              | 7          | 942,453           | 8              | 2170                     | 557,115              | 4          | 410,232           | 3          |
| 1200          | 115,220              | 1          | 211,123           | 2              | 2180                     | 441,841              | 4          | 196,298           | 2          |
| 1220          | 2,442                | -          | 1,348             | -              | 2200                     | 289,749              | 2          | 313,397           | 3          |
| 130X          | 266,128              | 2          | 222,026           | 2              | 2250                     | 94,470               | 1          | 86,958            | 1          |
| 1410          | 100,122              | 1          | 89,902            | 1              | 2280                     | 40                   | -          | 2,948             | -          |
|               | <u>2,446,537</u>     | <u>19</u>  | <u>2,198,399</u>  | <u>19</u>      | 2300                     | 51,515               | 1          | 60,672            | 1          |
| <b>非流動資產：</b> |                      |            |                   |                | 2365                     | <u>17,243</u>        | <u>-</u>   | <u>18,293</u>     | <u>-</u>   |
| 1510          | 249,750              | 2          | 127,050           | 1              |                          | <u>2,258,480</u>     | <u>18</u>  | <u>1,541,190</u>  | <u>13</u>  |
| 1518          | 56,595               | -          | -                 | -              | 2542                     | 639,230              | 5          | 753,008           | 6          |
| 1550          | 8,916,802            | 70         | 8,737,902         | 71             | 2570                     | 45,632               | -          | 86,697            | 1          |
| 1600          | 712,685              | 6          | 733,211           | 6              | 2580                     | -                    | -          | 40                | -          |
| 1755          | 40                   | -          | 2,437             | -              | 2600                     | 872,695              | 7          | 832,486           | 7          |
| 1760          | 37,687               | -          | 38,083            | -              |                          | <u>1,557,557</u>     | <u>12</u>  | <u>1,672,231</u>  | <u>14</u>  |
| 1780          | 67,902               | 1          | 60,514            | -              |                          | <u>3,816,037</u>     | <u>30</u>  | <u>3,213,421</u>  | <u>27</u>  |
| 1840          | 277,084              | 2          | 382,737           | 3              | <b>負債合計</b>              |                      |            |                   |            |
| 1900          | 21,503               | -          | 12,756            | -              | <b>權 益：(附註六(十)及(十七))</b> |                      |            |                   |            |
|               | <u>10,340,048</u>    | <u>81</u>  | <u>10,094,690</u> | <u>81</u>      | 3100                     | 6,024,275            | 47         | 6,028,365         | 49         |
| <b>資產總計</b>   |                      |            |                   |                | 3200                     | 1,364,834            | 11         | 1,364,335         | 11         |
|               |                      |            |                   |                | <b>保留盈餘：</b>             |                      |            |                   |            |
|               |                      |            |                   | 3310           |                          | 2,198,957            | 17         | 2,144,259         | 17         |
|               |                      |            |                   | 3320           |                          | 864,207              | 7          | 693,165           | 6          |
|               |                      |            |                   | 3350           |                          | 47,728               | -          | 546,976           | 4          |
|               |                      |            |                   |                |                          | <u>3,110,892</u>     | <u>24</u>  | <u>3,384,400</u>  | <u>27</u>  |
|               |                      |            |                   | 3400           |                          | (1,446,630)          | (11)       | (1,614,609)       | (13)       |
|               |                      |            |                   | 3500           |                          | (82,823)             | (1)        | (82,823)          | (1)        |
|               |                      |            |                   | <b>權益合計</b>    |                          |                      |            |                   |            |
|               |                      |            |                   | <b>負債及權益總計</b> |                          |                      |            |                   |            |
|               | <u>\$ 12,786,585</u> | <u>100</u> | <u>12,293,089</u> | <u>100</u>     |                          | <u>\$ 12,786,585</u> | <u>100</u> | <u>12,293,089</u> | <u>100</u> |

董事長：郭金河



(請詳閱後附個體財務報告附註)

經理人：張家瑞



會計主管：鄒佩曉



## 友訊科技股份有限公司

## 綜合損益表

民國一十三年及一十二年一月一日至十二月三十一日

單位：新台幣千元

|   | 113年度        |     | 112年度      |     |
|---|--------------|-----|------------|-----|
|   | 金額           | %   | 金額         | %   |
| 4000 營業收入(附註六(十九)及七)                                | \$ 4,572,486 | 100 | 5,721,454  | 100 |
| 5000 營業成本(附註六(四)、(十五)及七)                            | 3,792,962    | 83  | 4,605,542  | 80  |
| 營業毛利  | 779,524      | 17  | 1,115,912  | 20  |
| 5910 減：未實現銷貨毛(損)利                                   | (86,205)     | (2) | 129,131    | 2   |
| 已實現銷貨毛利   | 865,729      | 19  | 986,781    | 18  |
| 營業費用：(附註六(六)、(七)、(八)、(九)、(十)、(十二)、(十三)、(十五)、(二十)及七) |              |     |            |     |
| 6100 推銷費用   | 401,295      | 9   | 403,173    | 7   |
| 6200 管理費用   | 246,745      | 5   | 83,908     | 1   |
| 6300 研究發展費用   | 391,332      | 9   | 404,967    | 7   |
| 6450 預期信用減損迴轉利益(附註六(三))                             | (269)        | -   | (169)      | -   |
|   | 1,039,103    | 23  | 891,879    | 15  |
| 營業淨(損)利   | (173,374)    | (4) | 94,902     | 3   |
| 營業外收入及支出：   |              |     |            |     |
| 7100 利息收入(附註六(二十一)及七)                               | 18,959       | -   | 12,162     | -   |
| 7010 其他收入(附註六(二十一)及七)                               | 15,146       | -   | 40,263     | 1   |
| 7020 其他利益及損失(附註六(二)、(五)、(二十一)、(二十三)及七)              | 161,003      | 4   | 484,984    | 8   |
| 7050 財務成本(附註六(十二)、(二十一)及七)                          | (3,118)      | -   | (2,788)    | -   |
| 7060 採用權益法認列之關聯企業損益之份額(附註六(五))                      | 39,620       | 1   | (36,423)   | (1) |
|   | 231,610      | 5   | 498,198    | 8   |
| 稅前淨利  | 58,236       | 1   | 593,100    | 11  |
| 7950 減：所得稅費用(附註六(十六))                               | 22,917       | 1   | 25,519     | -   |
| 本期淨利  | 35,319       | -   | 567,581    | 11  |
| 8300 其他綜合損益：  |              |     |            |     |
| 8310 不重分類至損益之項目                                     |              |     |            |     |
| 8311 確定福利計畫之再衡量數(附註六(十五))                           | 11,435       | -   | (4,905)    | -   |
| 8316 透過其他綜合損益按公允價值衡量之權益工具投資未實現評價損益                  | 6,895        | -   | 3,396      | -   |
| 8330 採用權益法認列之子公司及關聯企業之其他綜合損益之份額-不重分類至損益之項目          | 1,688        | -   | 8,076      | -   |
| 8349 與不重分類之項目相關之所得稅                                 | -            | -   | -          | -   |
|   | 20,018       | -   | 6,567      | -   |
| 8360 後續可能重分類至損益之項目(附註六(十七)及(二十二))                   |              |     |            |     |
| 8361 國外營運機構財務報表換算之兌換差額                              | 236,464      | 5   | (249,022)  | (4) |
| 8380 採用權益法認列之子公司及關聯企業之其他綜合損益之份額-可能重分類至損益之項目         | 329          | -   | 307        | -   |
| 8399 與可能重分類之項目相關之所得稅(附註六(十六))                       | (56,703)     | (1) | 61,698     | 1   |
|   | 180,090      | 6   | (187,017)  | (5) |
| 8300 本期其他綜合損益                                       | 200,108      | 6   | (180,450)  | (5) |
| 本期綜合損益總額  | \$ 235,427   | 6   | \$ 387,131 | 6   |
| 基本每股盈餘(單位：新台幣元)(附註六(十八))                            | \$ 0.06      |     | \$ 0.95    |     |
| 稀釋每股盈餘(單位：新台幣元)(附註六(十八))                            | \$ 0.06      |     | \$ 0.95    |     |

董事長：郭金河



(請詳閱後附個體財務報告附註)

經理人：張家瑞



會計主管：鄒佩曉





## 友訊科技股份有限公司

## 權益變動表

民國一十三年及一十二年一月一日至十二月三十一日

單位：新台幣千元

|                  | 普通股<br>股本    | 資本公積      | 保留盈餘       |            |           | 國外營運機<br>構財務報表<br>換算之兌換<br>差額 | 其他權益項目                                    |             | 庫藏股票     | 權益總額      |
|------------------|--------------|-----------|------------|------------|-----------|-------------------------------|---|-------------|----------|-----------|
|                  |              |           | 法定<br>盈餘公積 | 特別<br>盈餘公積 | 未分配盈餘     |                               | 透過其他綜合損<br>益按公允價值衡<br>量之金融資產未<br>實現利益(損失) | 員工<br>未賺得酬勞 |          |           |
| 民國一十二年一月一日餘額     | \$ 5,998,365 | 1,342,623 | 2,129,290  | 693,165    | 149,686   | (1,359,264)                   | (44,193)                                  | -           | -        | 8,909,672 |
| 本期淨利             | -            | -         | -          | -          | 567,581   | -                             | -   | -           | -        | 567,581   |
| 本期其他綜合損益         | -            | -         | -          | -          | (5,302)   | (187,017)                     | 11,869                                    | -           | -        | (180,450) |
| 本期綜合損益總額         | -            | -         | -          | -          | 562,279   | (187,017)                     | 11,869                                    | -           | -        | 387,131   |
| 發行限制員工權利新股股票     | 30,000       | 21,205    | -          | -          | -         | -                             | -   | (40,110)    | -        | 11,095    |
| 盈餘指撥及分配：         |              |           |            |            |           |                               |   |             |          |           |
| 提列法定盈餘公積         | -            | -         | 14,969     | -          | (14,969)  | -                             | -   | -           | -        | -         |
| 普通股現金股利          | -            | -         | -          | -          | (134,717) | -                             | -   | -           | -        | (134,717) |
| 其他資本公積變動：        |              |           |            |            |           |                               |   |             |          |           |
| 採用權益法認列之關聯企業之變動數 | -            | -         | -          | -          | 17        | -                             | -   | -           | -        | 17        |
| 發給予子公司股利調整資本公積   | -            | 507       | -          | -          | -         | -                             | -   | -           | -        | 507       |
| 處分採用權益法之投資       | -            | -         | -          | -          | (15,320)  | (11,214)                      | 15,320                                    | -           | -        | (11,214)  |
| 子公司持有母公司之股票視為庫藏股 | -            | -         | -          | -          | -         | -                             | -   | -           | (82,823) | (82,823)  |
| 民國一十二年十二月三十一日餘額  | 6,028,365    | 1,364,335 | 2,144,259  | 693,165    | 546,976   | (1,557,495)                   | (17,004)                                  | (40,110)    | (82,823) | 9,079,668 |
| 本期淨利             | -            | -         | -          | -          | 35,319    | -                             | -   | -           | -        | 35,319    |
| 本期其他綜合損益         | -            | -         | -          | -          | 12,409    | 180,082                       | 7,617                                     | -           | -        | 200,108   |
| 本期綜合損益總額         | -            | -         | -          | -          | 47,728    | 180,082                       | 7,617                                     | -           | -        | 235,427   |
| 盈餘指撥及分配：         |              |           |            |            |           |                               |   |             |          |           |
| 提列法定盈餘公積         | -            | -         | 54,698     | -          | (54,698)  | -                             | -   | -           | -        | -         |
| 提列特別盈餘公積         | -            | -         | -          | 171,042    | (171,042) | -                             | -   | -           | -        | -         |
| 普通股現金股利          | -            | -         | -          | -          | (321,236) | -                             | -   | -           | -        | (321,236) |
| 處分子公司            | -            | -         | -          | -          | -         | (48,373)                      | -   | -           | -        | (48,373)  |
| 發給予子公司股利調整資本公積   | -            | 1,210     | -          | -          | -         | -                             | -   | -           | -        | 1,210     |
| 限制員工權利新股酬勞成本     | -            | (4,801)   | -          | -          | -         | -                             | -   | 28,653      | -        | 23,852    |
| 限制員工權利新股失效註銷     | (4,090)      | 4,090     | -          | -          | -         | -                             | -   | -           | -        | -         |
| 民國一十三年十二月三十一日餘額  | \$ 6,024,275 | 1,364,834 | 2,198,957  | 864,207    | 47,728    | (1,425,786)                   | (9,387)                                   | (11,457)    | (82,823) | 8,970,548 |

董事長：郭金河



(請詳閱後附個體財務報告附註)

經理人：張家瑞



會計主管：鄒佩曉



|                        | 113年度             | 112年度             |
|------------------------|-------------------|-------------------|
| <b>營業活動之現金流量：</b>      |                   |                   |
| 本期稅前淨利                 | \$ 58,236         | 593,100           |
| 調整項目：                  |                   |                   |
| 收益費損項目                 |                   |                   |
| 折舊費用                   | 48,145            | 51,711            |
| 攤銷費用                   | 34,247            | 29,871            |
| 預期信用減損迴轉利益             | (269)             | (169)             |
| 透過損益按公允價值衡量金融資產及負債之淨利益 | (110,817)         | (70,664)          |
| 利息費用                   | 3,118             | 2,788             |
| 利息收入                   | (18,959)          | (12,162)          |
| 股份基礎給付酬勞成本             | 23,852            | 11,095            |
| 採用權益法認列之關聯企業(利益)損失之份額  | (39,620)          | 36,423            |
| 未實現銷貨毛(損)利             | (86,205)          | 129,131           |
| 處分不動產、廠房及設備利益          | (95)              | (213)             |
| 處分投資利益                 | (48,373)          | (339,993)         |
| 其他                     | 30,255            | (139,610)         |
| 收益費損項目合計               | (164,721)         | (301,792)         |
| 與營業活動相關之資產/負債變動數：      |                   |                   |
| 與營業活動相關之資產之淨變動：        |                   |                   |
| 應收票據(增加)減少             | (9,720)           | 3,632             |
| 應收帳款減少                 | 47,773            | 40,149            |
| 應收帳款一關係人減少             | 55,865            | 562,730           |
| 其他應收款減少(增加)            | 25,027            | (15,444)          |
| 存貨(增加)減少               | (45,671)          | 141,178           |
| 其他流動資產(增加)減少           | (10,220)          | 8,850             |
| 其他非流動資產增加              | (190)             | (740)             |
| 與營業活動相關之資產之淨變動合計       | 62,864            | 740,355           |
| 與營業活動相關之負債之淨變動：        |                   |                   |
| 合約負債(減少)增加             | (6,957)           | 6,829             |
| 應付票據增加(減少)             | 499               | (1,980)           |
| 應付帳款增加(減少)             | 146,883           | (647,681)         |
| 應付帳款一關係人增加(減少)         | 245,543           | (406,751)         |
| 其他應付款(減少)增加            | (24,404)          | 104,670           |
| 負債準備減少                 | (21,036)          | (16,993)          |
| 退款負債減少                 | (1,050)           | (8,472)           |
| 其他流動負債減少               | (5,567)           | (14,143)          |
| 與營業活動相關之負債之淨變動合計       | 333,911           | (984,521)         |
| 與營業活動相關之資產及負債之淨變動合計    | 396,775           | (244,166)         |
| 調整項目合計                 | 232,054           | (545,958)         |
| 營運產生之現金流入              | 290,290           | 47,142            |
| 收取之利息                  | 18,959            | 12,162            |
| 收取之股利                  | 299,806           | 92,376            |
| 支付之利息                  | (2,340)           | (2,738)           |
| 支付之所得稅                 | (16,126)          | (14,951)          |
| <b>營業活動之淨現金流入</b>      | <b>590,589</b>    | <b>133,991</b>    |
| <b>投資活動之現金流量：</b>      |                   |                   |
| 取得透過其他綜合損益按公允價值衡量之金融資產 | (49,700)          | -                 |
| 取得透過損益按公允價值衡量之金融資產     | (32,000)          | (36,000)          |
| 處分採用權益法之投資             | -                 | 159,585           |
| 取得採用權益法之投資             | (5,046)           | (1,292,897)       |
| 採用權益法之被投資公司減資退回股款      | -                 | 1,260,454         |
| 取得不動產、廠房及設備            | (26,562)          | (57,313)          |
| 處分不動產、廠房及設備價款          | 1,329             | 350               |
| 存出保證金減少                | 1,416             | 12,981            |
| 取得無形資產                 | (41,635)          | (30,970)          |
| <b>投資活動之淨現金(流出)流入</b>  | <b>(152,198)</b>  | <b>16,190</b>     |
| <b>籌資活動之現金流量：</b>      |                   |                   |
| 其他短期借款增加(減少)           | 212,086           | (29,443)          |
| 其他長期借款增加               | 50,127            | 662               |
| 存入保證金減少                | (651)             | -                 |
| 租賃本金償還                 | (1,142)           | (2,462)           |
| 發放現金股利                 | (321,236)         | (134,717)         |
| <b>籌資活動之淨現金流出</b>      | <b>(60,816)</b>   | <b>(165,960)</b>  |
| 本期現金及約當現金增加(減少)數       | 377,575           | (15,779)          |
| 期初現金及約當現金餘額            | 598,450           | 614,229           |
| 期末現金及約當現金餘額            | \$ <b>976,025</b> | \$ <b>598,450</b> |



**友訊科技股份有限公司**  
**個體財務報告附註**  
**民國一一三年度及一一二年度**  
(除另有註明者外，所有金額均以新台幣千元為單位)

**一、公司沿革**

友訊科技股份有限公司(以下稱「本公司」)於民國七十六年六月二十日奉經濟部核准設立，註冊地址為台北市內湖區新湖三路289號。本公司主要營業項目為研究、開發及銷售電腦網路系統、設備、無線通訊產品及其零組件。

**二、通過財務報告之日期及程序**

本個體財務報告已於民國一一四年二月二十六日經董事會通過發布。

**三、新發布及修訂準則及解釋之適用**

(一)已採用金融監督管理委員會認可之新發布及修訂後準則及解釋之影響

本公司自民國一一三年一月一日起開始適用下列新修正之國際財務報導準則會計準則，且對個體財務報告未造成重大影響。

- 國際會計準則第一號之修正「負債分類為流動或非流動」
- 國際會計準則第一號之修正「具合約條款之非流動負債」
- 國際會計準則第七號及國際財務報導準則第七號之修正「供應商融資安排」
- 國際財務報導準則第十六號之修正「售後租回中之租賃負債」

(二)尚未採用金管會認可之國際財務報導準則會計準則之影響

本公司評估適用下列自民國一一四年一月一日起生效之新修正之國際財務報導準則會計準則，將不致對個體財務報告造成重大影響。

- 國際會計準則第二十一號之修正「缺乏可兌換性」

(三)金管會尚未認可之新發布及修訂準則及解釋

國際會計準則理事會已發布及修正但尚未經金管會認可之準則及解釋，對本公司可能攸關者如下：

| <u>新發布或修訂準則</u>          | <u>主要修訂內容</u>   | <u>理事會發布之<br/>生效日</u> |
|--------------------------|---|-----------------------|
| 國際財務報導準則第18號「財務報表之表達與揭露」 | 新準則引入三種類收益及費損、兩項損益表小計及一項關於管理階層績效衡量的單一附註。此等三項修正與強化在財務報表中如何對資訊細分之指引，為使用者提供更佳及更一致的資訊奠定基礎，並將影響所有公司。 | 2027年1月1日             |

## 友訊科技股份有限公司個體財務報告附註(續)

| 新發布或修訂準則                     | 主要修訂內容  | 理事會發布之<br>生效日 |
|------------------------------|---|---------------|
| 國際財務報導準則第18號<br>「財務報表之表達與揭露」 | <ul style="list-style-type: none"> <li>• 更具結構化之損益表：根據現行準則，公司使用不同的格式來表達其經營成果，使投資者難以比較不同公司間的財務績效。新準則採用更具結構化的損益表，引入新定義之「營業利益」小計，並規定所有收益及費損，將依公司主要經營活動歸類於三個新的不同種類。</li> <li>• 管理階層績效衡量(MPM)：新準則引入管理階層績效衡量之定義，並要求公司於財務報表之單一附註中，對於每一衡量指標解釋其為何可提供有用之資訊、如何計算及如何將衡量指標與根據國際財務報導準則會計準則所認列的金額進行調節。</li> <li>• 較細分之資訊：新準則包括公司如何於財務報表強化對資訊分組之指引。此包括資訊是否應列入主要財務報表或於附註中進一步細分之指引。</li> </ul> | 2027年1月1日     |

本公司現正持續評估上述準則及解釋對本公司財務狀況與經營結果之影響，相關影響待評估完成時予以揭露。

本公司預期下列其他尚未認可之新發布及修正準則不致對個體財務報告造成重大影響。

- 國際財務報導準則第十號及國際會計準則第二十八號之修正「投資者與其關聯企業或合資間之資產出售或投入」
- 國際財務報導準則第十七號「保險合約」及國際財務報導準則第十七號之修正
- 國際財務報導準則第十九號「不具公共課責性之子公司：揭露」
- 國際財務報導準則第九號及國際財務報導準則第七號之修正「金融工具之分類與衡量之修正」
- 國際財務報導準則會計準則之年度改善
- 國際財務報導準則第九號及國際財務報導準則第七號之修正「仰賴大自然電力合約」

## 友訊科技股份有限公司個體財務報告附註(續)

### 四、重大會計政策之彙總說明

本個體財務報告所採用之重大會計政策彙總說明如下，下列會計政策已一致適用於本個體財務報告之所有表達期間。

#### (一) 遵循聲明

本個體財務報告係依照「證券發行人財務報告編製準則」編製。

#### (二) 編製基礎

##### 1. 衡量基礎

除下列資產負債表之重要項目外，本個體財務報告係依歷史成本為基礎編製：

- (1) 透過損益按公允價值衡量之金融工具(包含衍生金融工具)；
- (2) 依公允價值衡量之透過其他綜合損益按公允價值金融資產；
- (3) 依公允價值衡量之權益交割股份基礎給付交易；
- (4) 確定福利負債(資產)，係確定福利義務之現值減退休基金資產之淨額認列。

##### 2. 功能性貨幣及表達貨幣

本公司係以營運所處主要經濟環境之貨幣為其功能性貨幣。本個體財務報告係以本公司之功能性貨幣，新台幣表達。所有以新台幣表達之財務資訊均以新台幣千元為單位。

#### (三) 外幣

##### 1. 外幣交易

外幣交易依交易日之匯率換算為功能性貨幣。於後續每一報導期間結束日(以下稱報導日)，外幣貨幣性項目依當日之匯率換算為功能性貨幣。以公允價值衡量之外幣非貨幣性項目依衡量公允價值當日之匯率換算為功能性貨幣，以歷史成本衡量之外幣非貨幣性項目則依交易日之匯率換算。

換算所產生之外幣兌換差異通常係認列於損益，惟以下情況係認列於其他綜合損益：

- (1) 指定為透過其他綜合損益按公允價值衡量之權益工具；
- (2) 合格之現金流量避險於避險有效範圍內。

##### 2. 國外營運機構

國外營運機構之資產及負債，包括收購時產生之商譽及公允價值調整，係依報導日之匯率換算為功能性貨幣；收益及費損項目係依當期平均匯率換算為功能性貨幣，所產生之兌換差額均認列為其他綜合損益。

#### (四) 資產與負債區分流動與非流動之分類標準

本公司對符合下列條件之一之資產列為流動資產，非屬流動資產之所有其他資產則列為非流動資產：

1. 預期於其正常營業週期中實現該資產，或意圖將其出售或消耗；
2. 主要為交易目的而持有該資產；

## 友訊科技股份有限公司個體財務報告附註(續)

- 3.預期於報導期間後十二個月內實現該資產；或
- 4.該資產為現金或約當現金(如國際會計準則第7號所定義)，除非於報導期間後至少十二個月將該資產交換或用以清償負債受到限制。

本公司對符合下列條件之一之負債列為流動負債，非屬流動負債之所有其他負債則列為非流動負債：

- 1.預期將於正常營業週期中清償該負債；
- 2.主要為交易目的而持有該負債；
- 3.該負債於報導期間後十二個月內到期清償；或
- 4.於報導期間結束日不具有將該負債之清償遞延至報導期間後至少十二個月之權利。

### (五)現金及約當現金

現金包括庫存現金及活期存款。約當現金係指可隨時轉換成定額現金且價值變動風險甚小之短期並具高度流動性之投資。定期存款符合前述定義且持有目的係滿足短期現金承諾而非投資或其他目的者，列報於約當現金。

### (六)金融工具

應收帳款及所發行之債務證券原始係於產生時認列。所有其他金融資產及金融負債原始係於本公司成為金融工具合約條款之一方時認列。非透過損益按公允價值衡量之金融資產(除不包含重大財務組成部分之應收帳款外)或金融負債原始係按公允價值加計直接可歸屬於該取得或發行之交易成本衡量。不包含重大財務組成部分之應收帳款原始係按交易價格衡量。

#### 1.金融資產

金融資產之購買或出售符合慣例交易者，本公司對以相同方式分類之金融資產，其所有購買及出售一致地採交易日或交割日會計處理。

原始認列時金融資產分類為：按攤銷後成本衡量之金融資產、透過其他綜合損益按公允價值衡量之權益工具投資或透過損益按公允價值衡量之金融資產。本公司僅於改變管理金融資產之經營模式時，始自下一個報導期間之首日起重分類所有受影響之金融資產。

#### (1)按攤銷後成本衡量之金融資產

金融資產同時符合下列條件，且未指定為透過損益按公允價值衡量時，係按攤銷後成本衡量：

- 係在以收取合約現金流量為目的之經營模式下持有該金融資產。
- 該金融資產之合約條款產生特定日期之現金流量，完全為支付本金及流通在外本金金額之利息。

該等資產後續以原始認列金額加減計採有效利息法計算之累積攤銷數，並調整任何備抵損失之攤銷後成本衡量。利息收入、外幣兌換損益及減損損失係認列於損益。除列時，將利益或損失列入損益。

## 友訊科技股份有限公司個體財務報告附註(續)

### (2)透過其他綜合損益按公允價值衡量之金融資產

債務工具投資同時符合下列條件，且未指定為透過損益按公允價值衡量時，係透過其他綜合損益按公允價值衡量：

- 係在以收取合約現金流量及出售為目的之經營模式下持有該金融資產。
- 該金融資產之合約條款產生特定日期之現金流量，完全為支付本金及流通在外本金金額之利息。

本公司在以收取合約現金流量及出售為目的之經營模式下持有部分應收帳款，故透過其他綜合損益按公允價值衡量該等帳款。惟係將其列報於應收帳款項下。

本公司於原始認列時，可作一不可撤銷之選擇，將非持有供交易之權益工具投資後續公允價值變動列報於其他綜合損益。前述選擇係按逐項工具基礎所作成。

屬債務工具投資者後續按公允價值衡量。按有效利息法計算之利息收入、外幣兌換損益及減損損失認列於損益，其餘淨利益或損失係認列為其他綜合損益。於除列時，累計之其他綜合損益金額重分類至損益。

屬權益工具投資者後續按公允價值衡量。股利收入(除非明顯代表部分投資成本之回收)係認列於損益。其餘淨利益或損失係認列為其他綜合損益且不重分類至損益。

權益投資之股利收入於本公司有權利收取股利之日認列(通常係除息日)。

### (3)透過損益按公允價值衡量之金融資產

非屬上述按攤銷後成本衡量或透過其他綜合損益按公允價值衡量之金融資產，係透過損益按公允價值衡量，包括衍生性金融資產。本公司於原始認列時，為消除或重大減少會計配比不當，得不可撤銷地將符合按攤銷後成本衡量或透過其他綜合損益按公允價值衡量條件之金融資產，指定為透過損益按公允價值衡量之金融資產。

該等資產後續按公允價值衡量，其淨利益或損失(包含任何股利及利息收入)係認列為損益。

### (4)經營模式評估

本公司係以組合層級評估持有金融資產之經營模式之目的，此係最能反映經營管理方式及提供資料予管理階層之方式，考量資訊包括：

- 所述之投資組合政策及目標，及該等政策之運作。包括管理階層之策略是否係著重於賺得合約現金流量、維持特定利息收益率組合、使金融資產之存續期間與相關負債或預期現金流出之存續期間相配合或藉由出售金融資產實現現金流量。

## 友訊科技股份有限公司個體財務報告附註(續)

- 經營模式之績效及該經營模式下持有之金融資產如何評估及如何對企業之主要管理人員報告；
- 影響經營模式績效(及該經營模式下持有之金融資產)之風險及該風險之管理方式；
- 該業務之經理人之薪酬決定方式，例如：該薪酬究係以所管理資產之公允價值或所收取之合約現金流量；及
- 以前各期出售金融資產之頻率、金額及時點，以及該等出售之理由及對未來出售活動之預期。

依上述經營目的，移轉金融資產予第三方之交易若不符合除列條件，則非屬上述所指之出售，此與本公司繼續認列該資產之目的之一致。

持有供交易及以公允價值基礎管理並評估績效之金融資產，係透過損益按公允價值衡量。

### (5) 評估合約現金流量是否完全為支付本金及流通在外本金金額之利息

依評估目的，本金係金融資產於原始認列時之公允價值，利息係由下列對價組成：貨幣時間價值、與特定期內流通在外本金金額相關之信用風險、其他基本放款風險與成本及利潤邊際。

評估合約現金流量是否完全為支付本金及流通在外本金金額之利息，本公司考量金融工具合約條款，包括評估金融資產是否包含一項可改變合約現金流量時點或金額之合約條款，導致其不符合此條件。於評估時，本公司考量：

- 任何會改變合約現金流量時點或金額之或有事項；
- 可能調整合約票面利率之條款，包括變動利率之特性；
- 提前還款及展延特性；及
- 本公司之請求權僅限於源自特定資產之現金流量之條款(例如無追索權特性)。

### (6) 金融資產減損

本公司針對按攤銷後成本衡量之金融資產(包括現金及約當現金、應收票據及應收帳款、其他應收款、存出保證金及其他金融資產等)、透過其他綜合損益按公允價值衡量之債務工具投資及合約資產之預期信用損失認列備抵損失。

下列金融資產係按十二個月預期信用損失金額衡量備抵損失，其餘係按存續期間預期信用損失金額衡量：

- 判定債務證券於報導日之信用風險低；及
- 其他債務證券及銀行存款之信用風險(例如違約風險發生超過金融工具之預期存續期間)自原始認列後未顯著增加。

應收帳款及合約資產之備抵損失係按存續期間預期信用損失金額衡量。

存續期間預期信用損失係指金融工具預期存續期間所有可能違約事項產生之預期信用損失。



## 友訊科技股份有限公司個體財務報告附註(續)

十二個月預期信用損失係指金融工具於報導日後十二個月內可能違約事項所產生之預期信用損失(或較短期間，若金融工具之預期存續期間短於十二個月時)。

衡量預期信用損失之最長期間為本公司暴露於信用風險之最長合約期間。

於判定自原始認列後信用風險是否已顯著增加時，本公司考量合理且可佐證之資訊(無需過度成本或投入即可取得)，包括質性及量化資訊，及根據本公司之歷史經驗、信用評估及前瞻性資訊所作之分析。

若合約款項逾期超過九十天，本公司假設金融資產之信用風險已顯著增加。

若合約款項逾期超過三百六十天，或債務人不太可能履行其信用義務支付全額款項予本公司時，本公司視為該金融資產發生違約。

預期信用損失為金融工具預期存續期間信用損失之機率加權估計值。信用損失係按所有現金短收之現值衡量，亦即本公司依據合約可收取之現金流量與本公司預期收取之現金流量之差額。預期信用損失係按金融資產之有效利率折現。

於每一報導日本公司評估按攤銷後成本衡量金融資產及透過其他綜合損益按公允價值衡量之債務工具是否有信用減損。對金融資產之估計未來現金流量具有不利影響之一項或多項事項已發生時，該金融資產已信用減損。金融資產已信用減損之證據包括有關下列事項之可觀察資料：

- 借款人或發行人之重大財務困難；
- 違約，諸如延滯或逾期超過三百六十五天；
- 因與借款人之財務困難相關之經濟或合約理由，本公司給予借款人原本不會考量之讓步；
- 借款人很有可能會聲請破產或進行其他財務重整；或
- 由於財務困難而使該金融資產之活絡市場消失。

按攤銷後成本衡量之金融資產之備抵損失係自資產之帳面金額中扣除。透過其他綜合損益按公允價值衡量債務工具投資之備抵損失係調整損益及認列於其他綜合損益(而不減少資產之帳面金額)。

當本公司對回收金融資產整體或部分無法合理預期時，係直接減少其金融資產總帳面金額。然而，已沖銷之金融資產仍可強制執行，以符合本公司回收逾期金額之程序。

### (7)金融資產之除列

本公司僅於對來自該資產現金流量之合約權利終止，或已移轉金融資產且該資產所有權之幾乎所有之風險及報酬已移轉予其他企業，或既未移轉亦未保留所有權之幾乎所有風險及報酬且未保留該金融資產之控制時，始將金融資產除列。

本公司簽訂移轉金融資產之交易，若保留已移轉資產所有權之所有或幾乎所有風險及報酬，則仍持續認列於資產負債表。

## 友訊科技股份有限公司個體財務報告附註(續)

### 2.金融負債及權益工具

#### (1)負債或權益之分類

本公司發行之債務及權益工具係依據合約協議之實質與金融負債及權益工具之定義分類為金融負債或權益。

#### (2)金融負債

金融負債係分類為攤銷後成本或透過損益按公允價值衡量。金融負債若屬持有供交易、衍生工具或於原始認列時指定，則分類為透過損益按公允價值衡量。透過損益按公允價值衡量之金融負債係以公允價值衡量，且相關淨利益及損失，包括任何利息費用，係認列於損益。

其他金融負債後續採有效利息法按攤銷後成本衡量。利息費用及兌換損益係認列於損益。除列時之任何利益或損失亦係認列於損益。

#### (3)其他金融負債

金融負債非屬持有供交易且未指定為透過損益按公允價值衡量者(包括長短期借款、應付帳款及其他應付款)，原始認列時係按公允價值加計直接可歸屬之交易成本衡量；後續評價採有效利率法以攤銷後成本衡量。未資本化為資產成本之利息費用列報於營業外收入及支出項下之其他利益及損失。

#### (4)金融負債之除列

本公司係於合約義務已履行、取消或到期時，除列金融負債。當金融負債條款修改且修改後負債之現金流量有重大差異，則除列原金融負債，並以修改後條款為基礎按公允價值認列新金融負債。

除列金融負債時，其帳面金額與所支付或應支付對價總額(包含任何所移轉之非現金資產或承擔之負債)間之差額認列為損益。

#### (5)金融資產及負債之互抵

金融資產及金融負債僅於本公司目前有法律上有可執行之權利進行互抵及有意圖以淨額交割或同時變現資產及清償負債時，方予以互抵並以淨額表達於資產負債表。

### 3.衍生金融工具及避險會計

本公司為規避外幣風險之暴險而持有衍生性金融工具。嵌入式衍生工具於符合特定條件且該主合約非屬金融資產時，其與主合約分離處理。

衍生工具原始認列時係按公允價值衡量；後續依公允價值衡量，再衡量產生之利益或損失直接列入損益。

嵌入式衍生工具之風險及特性與非屬金融資產主契約之風險及特性並非緊密關聯，且該等主契約非透過損益按公允價值衡量時，該衍生工具係視為單獨衍生工具。

本公司指定部分避險工具(衍生工具)進行現金流量避險。

## 友訊科技股份有限公司個體財務報告附註(續)

於避險關係開始時，本公司以書面記錄風險管理目標、避險執行策略及被避險項目與避險工具間之經濟關係，包括避險工具是否預期能抵銷被避險項目之公允價值或現金流量變動。

### 現金流量避險

指定且符合現金流量避險之避險工具，其公允價值變動屬於有效避險部分係認列於其他綜合損益，並累計列入「其他權益－避險工具之損益」，前述認列金額以被避險項目自避險開始後之公允價值累積變動數為限。屬避險無效部分之利益或損失則立即認列為損益。

當被避險項目認列於損益時，原先認列於其他綜合損益並累計列入權益之金額將於同一期間重分類至損益，並與已認列之被避險項目於綜合損益表列於相同會計項目下。然而，當被避險預期交易將認列非金融資產或非金融負債時，原先認列於其他綜合損益並累計列入權益之金額，將自權益轉列為該非金融資產或非金融負債之原始衡量成本。此外，若本公司預期全部或部分損失於未來期間無法回收，則立即將該金額重分類至損益。

若避險關係不再符合避險會計之要件，或括避險工具已到期、出售、解約或行使，則推延停止適用避險會計。停止適用現金流量避險時，已累計於其他權益之金額，將於被避險未來現金流量發生前繼續列報於權益，於未來現金流量發生時，作為非金融資產或非金融負債帳面金額之調整。其他現金流量避險，則於被避險未來現金流量認列於損益時，將該累計之其他權益金額於同一期間重分類至損益。若被避險未來現金流量不再預期發生，累計於其他權益之金額立即重分類至損益。

### (七)存 貨

存貨之原始成本為使存貨達到可供銷售之狀態及地點所發生之必要支出。續後，以成本與淨變現價值孰低衡量，成本係採加權平均法計算，淨變現價值則以資產負債表日正常營業下之估計售價減除為使存貨達到可供銷售狀態尚需投入之成本及銷售費用為計算基礎；另存貨之相關費損或收益列入營業成本項下。

### (八)投資關聯企業

關聯企業係指本公司對其財務及營運政策具有重大影響力但未達控制能力者。本公司持有被投資公司百分之二十至百分之五十之表決權時，即假設具有重大影響力。

在權益法下，原始取得時係依成本認列，投資成本包含交易之成本。投資關聯企業之帳面金額包括原始投資時所辨認之商譽，減除任何累計減損損失。

個體財務報告包括自具有重大影響力之日起至喪失重大影響力之日止，於進行與本公司會計政策一致性之調整後，本公司依權益比例認列各該投資關聯企業之損益及其他綜合損益之金額。

本公司與關聯企業間之交易所產生之未實現利益及損失，僅在非關係人投資者對關聯企業之權益範圍內，認列於企業財務報表。

## 友訊科技股份有限公司個體財務報告附註(續)

關聯企業增發新股時，若本公司未按比例認購或取得，致使投資比例發生變動但仍對其有重大影響，該股權淨值變動之增減數係調整資本公積及採用權益法之投資，若有不足，則沖銷保留盈餘。若致使投資比例下降者，除上述調整外，與該所有權權益之減少有關而先前已認列於其他綜合損益之利益或損失，且該利益或損失於處分相關資產或負債時須被重分類至損益者，則依減少比例重分類至損益。

### (九)投資子公司

於編製個體財務報告時，本公司對具控制力之被投資公司係採權益法評價。在權益法下，個體財務報告當期損益及其他綜合損益與合併基礎編製之財務報告中當期損益及其他綜合損益歸屬於母公司業主之分攤數相同，且個體財務報告業主權益與合併基礎編製之財務報告中歸屬於母公司業主之權益相同。

本公司對子公司所有權權益之變動，未導致喪失控制者，作為與業主間之權益交易處理。

### (十)投資性不動產

投資性不動產係指持有供賺取租金或資產增值或二者兼具，而非供正常營業出售、用於生產、提供商品或勞務或作為行政管理目的之不動產。投資性不動產原始以成本衡量，後續以成本減累計折舊及累計減損衡量，其折舊方法、耐用年限及殘值比照不動產、廠房及設備規定處理。

投資性不動產處分利益或損失(以淨處分價款與該項目之帳面金額間之差額計算)係認列於損益。

投資性不動產之租金收益係於租賃期間按直線法認列於營業外收入。給與之租賃誘因係於租賃期間認列為租賃收益之一部分。

### (十一)不動產、廠房及設備

#### 1.認列與衡量

不動產、廠房及設備項目係依成本(包括資本化之借款成本)減累計折舊及任何累計減損衡量。

不動產、廠房及設備之重大組成部分耐用年限不同時，則視為不動產、廠房及設備之單獨項目(主要組成部分)處理。

不動產、廠房及設備之處分利益或損失係認列於損益。

#### 2.後續成本

後續支出僅於其未來經濟效益很有可能流入本公司時始予以資本化。

#### 3.折 舊

折舊係依資產成本減除殘值計算，並採直線法於每一組成部分之估計耐用年限內認列於損益。

土地無須提列折舊。

## 友訊科技股份有限公司個體財務報告附註(續)

當期及比較期間之估計耐用年限如下：

- (1)房屋及建築物（含房屋附屬設備）：5～46年。
- (2)機器設備：2年。
- (3)運輸、辦公及其他設備：2～5年。

折舊方法、耐用年限及殘值係於每個財務年度結束日加以檢視，若預期值與先前之估計不同時，於必要時適當調整，該變動按會計估計變動規定處理。

#### 4.重分類至投資性不動產

當供自用之不動產變更改用途為投資性不動產時，該項不動產係以變更改用途時之帳面金額重分類為投資性不動產。

### (十二)租 賃

本公司係於合約成立日評估合約是否係屬或包含租賃，若合約轉讓對已辨認資產之使用之控制權一段時間以換得對價，則合約係屬或包含租賃。

#### 1.承租人

本公司於租賃開始日認列使用權資產及租賃負債，使用權資產係以成本為原始衡量，該成本包含租賃負債之原始衡量金額，調整租賃開始日或之前支付之任何租賃給付，並加計所發生之原始直接成本及為拆卸、移除標的資產及復原其所在地點或標的資產之估計成本，同時減除收取之任何租賃誘因。

使用權資產後續於租賃開始日至使用權資產之耐用年限屆滿時或租賃期間屆滿時兩者之較早者以直線法提列折舊。此外，本公司定期評估使用權資產是否發生減損並處理任何已發生之減損損失，並於租賃負債發生再衡量的情況下配合調整使用權資產。

租賃負債係以租賃開始日尚未支付之租賃給付之現值為原始衡量。若租賃隱含利率容易確定，則折現率為該利率，若並非容易確定，則使用本公司之增額借款利率。一般而言，本公司係採用其增額借款利率為折現率。

計入租賃負債衡量之租賃給付包括：

- (1)固定給付，包括實質固定給付；
- (2)取決於某項指數或費率之變動租賃給付，採用租賃開始日之指數或費率為原始衡量；
- (3)預期支付之殘值保證金額；及
- (4)於合理確定將行使購買選擇權或租賃終止選擇權時之行使價格或所須支付之罰款。

租賃負債後續係以有效利息法計提利息，並於發生以下情況時再衡量其金額：

- (1)用以決定租賃給付之指數或費率變動導致未來租賃給付有變動；
- (2)預期支付之殘值保證金額有變動；
- (3)標的資產購買選擇權之評估有變動；

## 友訊科技股份有限公司個體財務報告附註(續)

- (4)對是否行使延長或終止選擇權之估計有所變動，而更改對租賃期間之評估；  
(5)租賃標的、範圍或其他條款之修改。

租賃負債因前述用以決定租賃給付之指數或費率變動、殘值保證金額有變動以及購買、延長或終止選擇權之評估變動而再衡量時，係相對應調整使用權資產之帳面金額，並於使用權資產之帳面金額減至零時，將剩餘之再衡量金額認列於損益中。

對於減少租賃範圍之租賃修改，則係減少使用權資產之帳面金額以反映租賃之部分或全面終止，並將其與租賃負債再衡量金額間之差額則認列於損益中。

本公司將不符合投資性不動產定義之使用權資產及租賃負債分別以單行項目表達於資產負債表中。

針對辦公處所及辦公設備等租賃之短期租賃及低價值標的資產租賃，本公司選擇不認列使用權資產及租賃負債，而係將相關租賃給付依直線基礎於租賃期間內認列為費用。

民國一一〇年一月一日開始，因利率指標變革所要求而改變決定未來租賃給付之基礎時，本公司係使用反映另一指標利率變動之修正後折現率，將修正後租賃給付折現以再衡量租賃負債。

### 2. 出租人

本公司為出租人之交易，係於租賃成立日將租賃合約依其是否移轉附屬於標的資產所有權之幾乎所有風險與報酬分類，若是則分類為融資租賃，否則分類為營業租賃。於評估時，本公司考量包括租賃期間是否涵蓋標的資產經濟年限之主要部分等相關特定指標。

若本公司為轉租出租人，則係分別處理主租賃及轉租交易，並以主租賃所產生之使用權資產評估轉租交易之分類。若主租賃為短期租賃並適用認列豁免，則應將其轉租交易分類為營業租賃。

若協議包含租賃及非租賃組成部分，本公司使用國際財務報導準則第十五號之規定分攤合約中之對價。

融資租賃下所持有之資產，以租賃投資淨額之金額表達為應收融資租賃款。因協商與安排營業租賃所產生之原始直接成本，包含於租賃投資淨額內。租賃投資淨額係以能反映在各期間有固定報酬率之型態，於租賃期間分攤認列為利息收入。針對營業租賃，本公司採直線基礎將所收取之租賃給付於租賃期間內認列為租金收入。

## 友訊科技股份有限公司個體財務報告附註(續)

### (十三)無形資產

#### 1.商譽及商標權

##### (1)原始認列

收購子公司產生之商譽及商標權已包含於無形資產。

##### (2)後續衡量

商譽及商標權係依成本減累計減損予以衡量。關於採用權益法之投資，商譽之帳面金額係包含於投資之帳面金額內，且此類投資之減損損失並未分配至商譽及任何資產，而係作為採用權益法之投資帳面金額的一部分。

#### 2.其他無形資產

本公司取得其他無形資產係以成本減除累計攤銷與累計減損衡量之。

#### 3.後續支出

後續支出僅於可增加相關特定資產的未來經濟效益時，方可將其資本化。所有其他支出於發生時認列於損益，包括內部發展之商譽及品牌。

#### 4.攤銷

攤銷時係以資產成本減除殘值後金額為可攤銷金額。

除商譽外，無形資產自達可供使用狀態起，依下列估計耐用年限採直線法攤銷，攤銷數認列於損益：

(1)電腦軟體：1~8年

(2)專利權：依取得專利權年限攤銷，攤銷年限為1~16年

(3)其他無形資產：3年

每年至少於財務年度結束日時檢視無形資產之殘值、攤銷期間及攤銷方法，若有變動，視為會計估計變動。

### (十四)非金融資產減損

本公司於每一報導日評估是否有跡象顯示非金融資產(除存貨、合約資產、遞延所得稅資產外)之帳面金額可能有減損。若有任一跡象存在，則估計該資產之可回收金額。

為減損測試之目的，係將現金流入大部分獨立於其他個別資產或資產群組之現金流入之一組資產作為最小可辨認資產群組。企業合併取得之商譽係分攤至預期可自合併綜效受益之各現金產生單位或現金產生單位群組。

可回收金額為個別資產或現金產生單位之公允價值減處分成本與其使用價值孰高者。於評估使用價值時，估計未來現金流量係以稅前折現率折算至現值，該折現率應反映現時市場對貨幣時間價值及對該資產或現金產生單位特定風險之評估。

個別資產或現金產生單位之可回收金額若低於帳面金額，則認列減損損失。

## 友訊科技股份有限公司個體財務報告附註(續)

### (十五)負債準備

負債準備之認列係因過去事件而負有現時義務，使本公司未來很有可能需要流出具經濟效益之資源以清償該義務，且該義務之金額能可靠估計。

#### 1.保 固

保固負債準備係於銷售商品或服務時認列，該項負債準備係根據歷史保固資料及所有可能結果按其相關機率加權衡量。

#### 2.訴訟及權利金

訴訟及權利金之負債準備係依經驗估計可能發生之相關成本。

### (十六)庫藏股票

買回已發行股票作為庫藏股票時，將所支付之成本借記庫藏股票，列為股東權益之減項。

子公司持有母公司股票自長期投資重分類為庫藏股票，並以子公司帳列轉投資母公司之帳面價值為入帳基礎。

### (十七)客戶合約之收入

收入係按移轉商品或勞務而預期有權取得之對價衡量。本公司係於對商品或勞務之控制移轉予客戶而滿足履約義務時認列收入。

本公司為研究、開發及銷售無線通訊產品及其零組件。本公司係於對產品之控制移轉時認列收入。該產品之控制移轉係指產品已交付給客戶，客戶能完全裁決產品之銷售通路及價格，且已無會影響客戶接受該產品之未履行義務。交付係發生於產品運送至特定地點，其陳舊過時及損失風險已移轉予客戶，及客戶已依據銷售合約接受產品，驗收條款已失效，或本公司有客觀證據認為已滿足所有驗收條件時。

本公司給與客戶退貨期，因此，於認列收入時調整預期退貨部分，並認列退款負債。本公司係於銷售時點採用過去累積之經驗以組合方式估計預期之退貨。由於過去幾年退貨數量穩定，因此，累計收入高度很有可能不會發生重大迴轉。本公司於每一報導日重新評估對預期退貨之估計。

本公司提供數量折扣予客戶。本公司係以合約價格減除估計之數量折扣之淨額為基礎認列收入，數量折扣之金額係使用過去累積之經驗按期望值估計之，且僅於高度很有可能不會發生重大迴轉之範圍內認列收入。銷貨折讓於相關產品出售當期認為銷貨收入之減項，本公司預期前述準備數將於銷售之次一年度發生。截至報導日止，相關銷售因折扣而預期支付予客戶金額，認列為退款負債。

本公司對銷售產品提供標準保固因而負瑕疵退款之義務，且已就該義務認列保固負債準備，請詳附註六(十三)。

本公司於交付商品時認列應收帳款，因本公司在該時點具無條件收取對價之權利。



## 友訊科技股份有限公司個體財務報告附註(續)

固定價格合約下，客戶依約定之時程支付固定金額之款項。已提供之勞務超過支付款時，認列合約資產。

本公司於預先收取對價時認列合約負債，因本公司在該時點具交付商品之義務。

### (十八)員工福利

#### 1.確定提撥計畫

確定提撥計畫之提撥義務係於員工提供服務期間內認列為費用。

#### 2.確定福利計畫

本公司對確定福利計畫之淨義務係以員工當期或以前期間服務所賺得之未來福利金額折算為現值計算，並減除任何計畫資產之公允價值。

確定福利義務每年由合格精算師以預計單位福利法精算。當計算結果對本公司可能有利時，認列資產係以從該計畫退還提撥金或對該計畫減少未來提撥金之形式可得之任何經濟效益之現值為限。計算經濟效益現值時，係考量任何最低資金提撥要求。

淨確定福利負債之再衡量數，包含精算損益、計畫資產報酬(不包括利息)，及資產上限影響數之任何變動(不包括利息)係立即認列於其他綜合損益，並累計於保留盈餘。本公司決定淨確定福利負債(資產)之淨利息費用(收入)，係使用年度報導期間開始時所決定之淨確定福利負債(資產)及折現率。確定福利計畫之淨利息費用及其他費用係認列於損益。

計畫修正或縮減時，所產生與前期服務成本或縮減利益或損失相關之福利變動數，係立即認列為損益。本公司於清償發生時，認列確定福利計畫之清償損益。

#### 3.短期員工福利

短期員工福利義務係於服務提供時認列為費用。若係因員工過去提供服務而使本公司負有現時之法定或推定支付義務，且該義務能可靠估計時，將該金額認列為負債。

### (十九)股份基礎給付交易

權益交割之股份基礎給付協議以給與日之公允價值，於該獎酬之既得期間內，認列費用並增加相對權益。認列之費用係隨預期符合服務條件及非市價既得條件之獎酬數量予以調整；而最終認列之金額係以既得日符合服務條件及非市價既得條件之獎酬數量為基礎衡量。

有關股份基礎給付獎酬之非既得條件，已反映於股份基礎給付給與日公允價值之衡量，且預期與實際結果間之差異無須作核實調整。

現金交割之股份增值權應給付予員工之公允價值金額，係於員工達到可無條件取得報酬之期間內，認列費用並增加相對負債。於各報導日及交割日依股份增值權之公允價值重新衡量該負債，其任何變動係認列為損益。

## 友訊科技股份有限公司個體財務報告附註(續)

### (二十)所得稅

所得稅包括當期及遞延所得稅。除與企業合併、直接認列於權益或其他綜合損益之項目相關者外，當期所得稅及遞延所得稅應認列於損益。

本公司判斷與所得稅相關之利息或罰款(包括不確定之稅務處理)不符合所得稅之定義，因此係適用國際會計準則第三十七號之會計處理。

當期所得稅包括依據當年度課稅所得(損失)計算之預計應付所得稅或應收退稅款，及任何對以前年度應付所得稅或應收退稅款之調整。其金額係反映所得稅相關不確定性後，按報導日之法定稅率或實質性立法之稅率衡量預期將支付或收取款項之最佳估計值。

遞延所得稅係就資產及負債於財務報導目的之帳面金額與其課稅基礎之暫時性差異予以衡量認列。下列情況產生之暫時性差異不予認列遞延所得稅：

- 1.非屬企業合併之交易原始認列之資產或負債，且於交易當時不影響會計利潤及課稅所得(損失)者；
- 2.因投資子公司、關聯企業及合資權益所產生之暫時性差異，本公司可控制暫時性差異迴轉之時點且很有可能於可預見之未來不會迴轉者；以及
- 3.商譽原始認列所產生之應課稅暫時性差異。

遞延所得稅係以預期暫時性差異迴轉時之稅率衡量，採用報導日之法定稅率或實質性立法稅率為基礎，並已反映所得稅相關不確定性。

本公司僅於同時符合下列條件時，始將遞延所得稅資產及遞延所得稅負債互抵：

- 1.有法定執行權將當期所得稅資產及當期所得稅負債互抵；且
- 2.遞延所得稅資產及遞延所得稅負債與下列由同一稅捐機關課徵所得稅之納稅主體之一有關：
  - (1)同一納稅主體；或
  - (2)不同納稅主體，惟各主體意圖在重大金額之遞延所得稅資產預期回收及遞延所得稅負債預期清償之每一未來期間，將當期所得稅負債及資產以淨額基礎清償，或同時實現資產及清償負債。

對於未使用之課稅損失及未使用所得稅抵減遞轉後期，與可減除暫時性差異，在很有可能未來課稅所得可供使用之範圍內，認列為遞延所得稅資產，並於每一報導日予以重評估，就相關所得稅利益非屬很有可能實現之範圍內予以調減，或在變成很有可能未來有足夠課稅所得之範圍內迴轉原已減少之金額。

## 友訊科技股份有限公司個體財務報告附註(續)

### (二十一)每股盈餘

本公司列示歸屬於本公司普通股權益持有人之基本及稀釋每股盈餘。本公司基本每股盈餘係以歸屬於本公司普通股權益持有人之損益，除以當期加權平均流通在外普通股股數計算之。稀釋每股盈餘則係將歸屬於本公司普通股權益持有人之損益及加權平均流通在外普通股股數，分別調整所有潛在稀釋普通股之影響後計算之。本公司之潛在稀釋普通股包括員工認股權憑證及尚未經董事會決議且得採股票發放之員工酬勞。因盈餘或資本公積增資及員工酬勞配股等因素而新增之股份，採追溯調整計算。

### (二十二)部門資訊

本公司已於合併財務報告揭露部門資訊，因此個體財務報告不揭露部門資訊。

## 五、重大會計判斷、估計及假設不確定性之主要來源

管理階層編製本個體財務報告時，必須對未來（包括氣候相關風險及機會）作出判斷及估計，其將對會計政策之採用及資產、負債、收益及費用之報導金額有所影響。實際結果可能與估計存有差異。

管理階層持續檢視估計及基本假設，其與本公司之風險管理及氣候相關承諾一致，估計值之變動係於變動期間及受影響之未來期間推延認列。

### (一)應收帳款之減損評估

本公司應收帳款之備抵損失，係以違約風險及預期損失率之假設為基礎估計。本公司於每一報導日考量歷史經驗、目前市場狀況及前瞻性估計，以判斷計算減損時須採用之假設及選擇之輸入值。減損提列情形請詳附註六(三)。

### (二)存貨之評價

由於存貨須以成本與淨變現價值孰低衡量，本公司評估報導日存貨因正常損耗、過時陳舊或無市場銷售價值之金額，並將存貨成本沖減至淨變現價值。此存貨評價主要係依未來特定期間內之產品需求為估計基礎，故可能因產業快速變遷而產生重大變動。

## 六、重要會計項目之說明

### (一)現金及約當現金

|           | <u>113.12.31</u>  | <u>112.12.31</u> |
|-----------|-------------------|------------------|
| 現金及零用金    | \$ 345            | 465              |
| 活期存款及支票存款 | 776,233           | 597,985          |
| 定期存款      | <u>199,447</u>    | <u>-</u>         |
| 現金及約當現金   | <u>\$ 976,025</u> | <u>598,450</u>   |

## 友訊科技股份有限公司個體財務報告附註(續)

本公司金融資產及負債之匯率風險及敏感度分析之揭露請詳附註六(二十三)。本公司係依據銀行定期存款原始投資日至到期日之期間長短以及公司短期資金運用意圖，判斷銀行定期存款之分類，屬三個月以內之銀行定期存款列於約當現金，超過三個月以上者則列於其他金融資產。

### (二) 金融商品

1. 明細如下：

|                           | <b>113.12.31</b>  | <b>112.12.31</b> |
|---------------------------|-------------------|------------------|
| 強制透過損益按公允價值衡量之金融資產－流動：    |                   |                  |
| 換匯交易合約                    | \$ 6,163          | 3,773            |
| 遠期外匯合約                    | 2,639             | 330              |
|                           | <b>\$ 8,802</b>   | <b>4,103</b>     |
| 透過損益按公允價值衡量之金融負債－流動：      |                   |                  |
| 換匯交易合約                    | \$ 2,910          | 17,551           |
| 遠期外匯合約                    | -                 | 777              |
|                           | <b>\$ 2,910</b>   | <b>18,328</b>    |
| 強制透過損益按公允價值衡量之金融資產－非流動：   |                   |                  |
| 國內上市(櫃)公司股票               | <b>\$ 249,750</b> | <b>127,050</b>   |
| 透過其他綜合損益按公允價值衡量之金融資產－非流動： |                   |                  |
| 國內上市(櫃)公司股票               | <b>\$ 56,595</b>  | -                |

- (1) 本公司於民國一一二年十二月四日參與國內上市(櫃)公司皇家國際美食股份有限公司(皇家美食)(原名元勝國際實業股份有限公司)私募普通股5,000千股，每股新台幣7.2元，投資成本計新台幣36,000千元；本次私募普通股，依證券交易法規定於交付日一一三年一月十九日起至到期日一一六年一月十八日三年內，除依證券交易法第43條之8規定辦理轉讓外，餘不得再行賣出。
- (2) 本公司於民國一一三年十一月於公開市場購入國內上市(櫃)公司精剛精密科技股份有限公司(精剛)普通股1,000千股，投資成本為32,000千元。
- (3) 本公司於民國一一三年十二月十日參與國內上市(櫃)公司鴻翊國際股份有限公司(鴻翊)私募普通股3,500千股，每股新台幣14.2元，投資成本計新台幣49,700千元；依證券交易法規定於交付日一一四年二月十日起至到期日一一七年二月九日三年內，除依證券交易法第43條之8規定辦理轉讓外，餘不得再行賣出。
- (4) 本公司已於附註六(二十三)揭露與金融工具相關之信用、匯率及利率暴險。
- (5) 截至民國一一三年及一一二年十二月三十一日止，本公司之金融資產均未有提供作質押擔保之情形。

## 友訊科技股份有限公司個體財務報告附註(續)

### 2.非避險之衍生工具

從事衍生金融工具交易係用以規避因營業、籌資及投資活動所暴露之匯率與利率風險，本公司於民國一一三年及一一二年十二月三十一日，因未適用避險會計列報為持有供交易之金融資產及金融負債之衍生工具明細如下：

#### (1)衍生性金融資產

|         | 113.12.31  |     |               | 112.12.31 |     |        |
|---------|------------|-----|---------------|-----------|-----|--------|
|         | 合約金額       | 幣別  | 到期期間          | 合約金額      | 幣別  | 到期期間   |
| 換匯交易合約： |            |     |               |           |     |        |
| 美金      | \$ 18,500  | USD | 114.01        | -         | -   | -      |
| 日幣      | 1,100,000  | JPY | 114.01        | 800,000   | JPY | 113.01 |
| 歐元      | 4,700      | EUR | 114.01        | -         | -   | -      |
| 遠期外匯合約： |            |     |               |           |     |        |
| 出售日幣遠匯  | \$ 150,000 | JPY | 114.02        | 360,000   | JPY | 113.02 |
| 出售美金遠匯  | -          | -   | -             | 1,000     | USD | 113.01 |
| 出售歐元遠匯  | 4,200      | EUR | 114.01~114.02 | -         | -   | -      |
| 出售澳幣遠匯  | 500        | AUD | 114.02        | -         | -   | -      |

#### (2)衍生性金融負債

|         | 113.12.31 |     |        | 112.12.31 |     |               |
|---------|-----------|-----|--------|-----------|-----|---------------|
|         | 合約金額      | 幣別  | 到期期間   | 合約金額      | 幣別  | 到期期間          |
| 換匯交易合約： |           |     |        |           |     |               |
| 美金      | \$ -      | -   | -      | 18,500    | USD | 113.01        |
| 歐元      | 1,500     | EUR | 114.02 | 14,100    | EUR | 113.01~113.02 |
| 日幣      | 1,800,000 | JPY | 114.01 | 1,000,000 | JPY | 113.01        |
| 澳幣      | -         | -   | -      | 500       | AUD | 113.01        |
| 加拿大幣    | -         | -   | -      | 1,400     | CAD | 113.01        |
| 遠匯外匯合約： |           |     |        |           |     |               |
| 出售歐元遠匯  | \$ -      | -   | -      | 700       | EUR | 113.01        |
| 出售日幣遠匯  | -         | -   | -      | 100,000   | JPY | 113.01        |

#### (三)應收票據、應收帳款(含關係人)及其他應收款

|                   | 113.12.31           | 112.12.31        |
|-------------------|---------------------|------------------|
| 應收票據—因營業而發生       | \$ 11,748           | 2,028            |
| 應收帳款(含關係人)—因營業而發生 | 966,721             | 1,070,359        |
| 其他應收款             | 115,220             | 211,123          |
|                   | 1,093,689           | 1,283,510        |
| 減：備抵損失            | (671)               | (940)            |
|                   | <u>\$ 1,093,018</u> | <u>1,282,570</u> |

## 友訊科技股份有限公司個體財務報告附註(續)

本公司針對所有應收票據及應收帳款採用簡化作法估計預期信用損失，亦即使用存續期間預期信用損失衡量，為此衡量目的，該等應收票據及應收帳款係按代表客戶依據合約條款支付所有到期金額能力之共同信用風險特性予以分組，並已納入前瞻性之資訊。本公司應收票據、應收帳款及其他應收款之預期損失分析如下：

|            | <b>113.12.31</b>           |                         |                          |
|------------|----------------------------|-------------------------|--------------------------|
|            | <u>應收款項<br/>帳面金額</u>       | <u>加權平均預期<br/>信用損失率</u> | <u>備抵存續期間<br/>預期信用損失</u> |
| 未逾期        | \$ 867,914                 | 0.08%                   | 664                      |
| 逾期90天以下    | 223,413                    | 0.00%                   | 7                        |
| 逾期91~180天  | 1,751                      | 0.00%                   | -                        |
| 逾期181~270天 | <u>611</u>                 | 0.00%                   | <u>-</u>                 |
|            | <b><u>\$ 1,093,689</u></b> |                         | <b><u>671</u></b>        |

|            | <b>112.12.31</b>           |                         |                          |
|------------|----------------------------|-------------------------|--------------------------|
|            | <u>應收款項<br/>帳面金額</u>       | <u>加權平均預期<br/>信用損失率</u> | <u>備抵存續期間<br/>預期信用損失</u> |
| 未逾期        | \$ 780,093                 | 0.12%                   | 927                      |
| 逾期90天以下    | 465,207                    | 0.00%                   | 13                       |
| 逾期91~180天  | 25,770                     | 0.00%                   | -                        |
| 逾期181~270天 | 6,016                      | 0.00%                   | -                        |
| 逾期271~360天 | <u>6,424</u>               | 0.00%                   | <u>-</u>                 |
|            | <b><u>\$ 1,283,510</u></b> |                         | <b><u>940</u></b>        |

本公司應收票據、應收帳款及其他應收款之備抵損失變動表如下：

|         | <u>113年度</u>         | <u>112年度</u>      |
|---------|----------------------|-------------------|
| 期初餘額    | \$ 940               | 1,109             |
| 認列之迴轉利益 | <u>(269)</u>         | <u>(169)</u>      |
| 期末餘額    | <b><u>\$ 671</u></b> | <b><u>940</u></b> |

#### (四)存 貨

|     | <u>113.12.31</u>         | <u>112.12.31</u>      |
|-----|--------------------------|-----------------------|
| 商 品 | <b><u>\$ 266,128</u></b> | <b><u>222,026</u></b> |

本公司營業成本包括已出售存貨之成本、存貨跌價損失、產品保固費用及其他直接列入營業成本之費損。本公司民國一一三年度及一一二年度認列為已出售存貨之成本分別為3,773,573千元及4,571,212千元；產品保固費用、報廢及取消訂單等損失分別為17,820千元及14,307千元；本公司民國一一三年度及一一二年度因存貨沖減至淨變現價值而認列之存貨跌價損失分別為1,569千元及20,023千元。

## 友訊科技股份有限公司個體財務報告附註(續)

截至民國一一三年及一一二年十二月三十一日止，本公司之存貨均未有提供作質押擔保之情形。

### (五)採用權益法之投資

本公司於財務報導期間結束日採用權益法之投資列示如下：

| <u>被投資公司</u>                | <u>113.12.31</u>           | <u>112.12.31</u>        |
|-----------------------------|----------------------------|-------------------------|
| 子公司                         | \$ 8,916,802               | 8,737,902               |
| 減：採用權益法之投資貸餘<br>(列於其他非流動負債) | <u>(870,272)</u>           | <u>(829,412)</u>        |
|                             | <u><u>\$ 8,046,530</u></u> | <u><u>7,908,490</u></u> |

- 1.本公司於民國一一三年十月進行組織重組，向子公司D-Link Holding買回D-Link Internatioinal之0.64%股權，價款為0千元(美金0千元)。
- 2.本公司所持有之子公司—D-Link Mexicana於民國一一三年七月清算完成。
- 3.本公司於民國一一三年四月新增轉投資子公司D-Link Indonesia，價款為5,046千元(美金157千元)。
- 4.本公司於民國一一二年一月進行組織重組，將子公司D-Link Canada之100%股權出售予D-Link Systems，價款為159,585千元(美金5,197千元)。
- 5.本公司於民國一一二年五月進行組織重組，向子公司D-Link Holding買回D-Link Europe之100%股權，價款為1,260,451千元(美金41,018千元)，以及子公司D-Link Holding處分子公司D-Link Europe全數股權後，辦理減資退回股款，收回投資金額1,260,451千元(美金41,018千元)。
- 6.本公司於民國一一二年六月進行組織重組，向子公司D-Link International買回D-Link Middle East之16.67%股權，價款為32,446千元(美金1,056千元)。
- 7.D-Link Deutschland於民國一一二年九月現金減資，退還股款3千元。
- 8.子公司

請參閱民國一一三年度合併財務報告。

### 9.關聯企業

對本公司具重大性之關聯企業，其相關資訊如下：

| <u>關聯企業<br/>名稱</u>     | <u>與本公司間<br/>關係之性質</u>   | <u>主要營業<br/>場所/公<br/>司註冊之<br/>國 家</u> | <u>所有權權益及<br/>表決權之比例</u><br><u>112.12.31</u> |
|------------------------|--|---------------------------------------|--|
| 友勁科技股<br>份有限公司<br>(友勁) | 主要業務為網路系統設備及其零組件之製造、銷售及其有關科技之研究與開發，為本公司之供應商。本公司於民國一一二年四月一日取得對其之控制，將其列入子公司。 | 台灣                                    | 41.58 %                                      |

友訊科技股份有限公司個體財務報告附註(續)

|                   | <u>112年度</u>        |
|-------------------|---------------------|
| 營業收入              | \$ <u>1,070,847</u> |
| 本期淨利              | \$ 10,962           |
| 其他綜合損益            | <u>22,229</u>       |
| 綜合損益總額            | \$ <u>33,191</u>    |
| 歸屬於被投資公司業主之綜合損益總額 | \$ <u>33,191</u>    |
| 期初本公司對關聯企業淨資產所享份額 | \$ 1,344,613        |
| 本期歸屬於本公司之綜合損益總額   | <u>14,722</u>       |
| 期末本公司對關聯企業淨資產所享份額 | 1,359,335           |
| 減：未實現利益           | (43,934)            |
| 加：商譽              | <u>102,489</u>      |
| 本期處分對關聯企業之投資      | <u>(1,417,890)</u>  |
| 本公司對關聯企業權益之期末帳面金額 | \$ <u>-</u>         |

友勁於民國一一二年三月三十一日公告其自然人董事、獨立董事、法人董事辭任暨董事變動達三分之一，其董事會選任友訊投資股份有限公司及其代表人郭金河為董事長，自民國一一二年四月一日起生效；因本公司為友勁最大單一股東，持股比例為41.58%，故於民國一一二年四月一日起，本公司對友勁由具重大影響力變更為具控制力，將其列入本公司之子公司。本公司民國一一二年四月一日視為處分採用權益法之投資－友勁，認列處分利益為339,993千元，帳列其他利益及損失項下。

10.擔保

截至民國一一三年及一一二年十二月三十一日止，本公司採用權益法之投資均未有提供作質押擔保之情形。

(六)使用權資產

本公司承租房屋及建築之成本及折舊，其變動明細如下：

|                | <u>房屋及<br/>建築物</u> |
|----------------|--------------------|
| 使用權資產成本：       |                    |
| 民國113年1月1日餘額   | \$ 10,107          |
| 本期減少           | (6,898)            |
| 重分類            | <u>(2,257)</u>     |
| 民國113年12月31日餘額 | \$ <u>952</u>      |
| 民國112年1月1日餘額   | \$ 10,112          |
| 本期增加           | 951                |
| 本期減少           | <u>(956)</u>       |
| 民國112年12月31日餘額 | \$ <u>10,107</u>   |



友訊科技股份有限公司個體財務報告附註(續)

|                | <u>房屋及<br/>建築物</u> |
|----------------|--------------------|
| 使用權資產之折舊：      |                    |
| 民國113年1月1日餘額   | \$ 7,670           |
| 本期增加           | 1,266              |
| 本期減少           | (5,767)            |
| 重分類            | <u>(2,257)</u>     |
| 民國113年12月31日餘額 | <u>\$ 912</u>      |
| 民國112年1月1日餘額   | \$ 6,041           |
| 本期增加           | 2,585              |
| 本期減少           | <u>(956)</u>       |
| 民國112年12月31日餘額 | <u>\$ 7,670</u>    |
| 帳面金額：          |                    |
| 民國113年12月31日   | <u>\$ 40</u>       |
| 民國112年12月31日   | <u>\$ 2,437</u>    |
| 民國112年1月1日     | <u>\$ 4,071</u>    |

(七)不動產、廠房及設備

| 項 目   | 113年度             |                 |               |                      |                  |
|-------|-------------------|-----------------|---------------|----------------------|------------------|
|       | <u>期初餘額</u>       | <u>本期增加</u>     | <u>本期減少</u>   | <u>本 期<br/>轉入(出)</u> | <u>期末餘額</u>      |
| 成 本：  |                   |                 |               |                      |                  |
| 土 地   | \$ 531,453        | -               | -             | -                    | 531,453          |
| 房屋及建築 | 550,007           | 3,536           | 3,865         | 629                  | 550,307          |
| 其他設備  | <u>522,812</u>    | <u>23,026</u>   | <u>8,536</u>  | <u>2,257</u>         | <u>539,559</u>   |
|       | <u>1,604,272</u>  | <u>26,562</u>   | <u>12,401</u> | <u>2,886</u>         | <u>1,621,319</u> |
| 累計折舊： |                   |                 |               |                      |                  |
| 房屋及建築 | 439,308           | 5,029           | 3,277         | -                    | 441,060          |
| 其他設備  | <u>431,753</u>    | <u>41,454</u>   | <u>7,890</u>  | <u>2,257</u>         | <u>467,574</u>   |
|       | <u>871,061</u>    | <u>46,483</u>   | <u>11,167</u> | <u>2,257</u>         | <u>908,634</u>   |
|       | <u>\$ 733,211</u> | <u>(19,921)</u> | <u>1,234</u>  | <u>629</u>           | <u>712,685</u>   |

友訊科技股份有限公司個體財務報告附註(續)

| 項 目   | 112年度             |               |               |              |                  |
|-------|-------------------|---------------|---------------|--------------|------------------|
|       | 期初餘額              | 本期增加          | 本期減少          | 本 期<br>轉入(出) | 期末餘額             |
| 成 本：  |                   |               |               |              |                  |
| 土 地   | \$ 531,453        | -             | -             | -            | 531,453          |
| 房屋及建築 | 549,722           | 1,635         | 1,350         | -            | 550,007          |
| 其他設備  | 515,181           | 55,678        | 53,129        | 5,082        | 522,812          |
|       | <u>1,596,356</u>  | <u>57,313</u> | <u>54,479</u> | <u>5,082</u> | <u>1,604,272</u> |
| 累計折舊： |                   |               |               |              |                  |
| 房屋及建築 | 435,679           | 4,979         | 1,350         | -            | 439,308          |
| 其他設備  | 440,995           | 43,750        | 52,992        | -            | 431,753          |
|       | <u>876,674</u>    | <u>48,729</u> | <u>54,342</u> | <u>-</u>     | <u>871,061</u>   |
|       | <u>\$ 719,682</u> | <u>8,584</u>  | <u>137</u>    | <u>5,082</u> | <u>733,211</u>   |

截至民國一十三年及一十二年十二月三十一日止，本公司之不動產、廠房及設備均未有提供作質押擔保之情形。

(八)投資性不動產

| 項 目   | 113年度            |              |          |              |               |
|-------|------------------|--------------|----------|--------------|---------------|
|       | 期初餘額             | 本期增加         | 本期減少     | 本 期<br>轉入(出) | 期末餘額          |
| 成 本：  |                  |              |          |              |               |
| 土 地   | \$ 30,000        | -            | -        | -            | 30,000        |
| 房屋及建築 | 22,196           | -            | -        | -            | 22,196        |
|       | <u>52,196</u>    | <u>-</u>     | <u>-</u> | <u>-</u>     | <u>52,196</u> |
| 累計折舊： |                  |              |          |              |               |
| 房屋及建築 | 13,113           | 396          | -        | -            | 13,509        |
| 累計減損： |                  |              |          |              |               |
| 房屋及建築 | 1,000            | -            | -        | -            | 1,000         |
|       | <u>\$ 38,083</u> | <u>(396)</u> | <u>-</u> | <u>-</u>     | <u>37,687</u> |

| 項 目   | 112年度            |              |          |              |               |
|-------|------------------|--------------|----------|--------------|---------------|
|       | 期初餘額             | 本期增加         | 本期減少     | 本 期<br>轉入(出) | 期末餘額          |
| 成 本：  |                  |              |          |              |               |
| 土 地   | \$ 30,000        | -            | -        | -            | 30,000        |
| 房屋及建築 | 22,196           | -            | -        | -            | 22,196        |
|       | <u>52,196</u>    | <u>-</u>     | <u>-</u> | <u>-</u>     | <u>52,196</u> |
| 累計折舊： |                  |              |          |              |               |
| 房屋及建築 | 12,716           | 397          | -        | -            | 13,113        |
| 累計減損： |                  |              |          |              |               |
| 房屋及建築 | 1,000            | -            | -        | -            | 1,000         |
|       | <u>\$ 38,480</u> | <u>(397)</u> | <u>-</u> | <u>-</u>     | <u>38,083</u> |

友訊科技股份有限公司個體財務報告附註(續)

|      |                  |                  |
|------|------------------|------------------|
| 帳面金額 | <u>113.12.31</u> | <u>112.12.31</u> |
|      | \$ <u>37,687</u> | \$ <u>38,083</u> |
| 公允價值 | <u>83,626</u>    | <u>61,990</u>    |

投資性不動產係出租予他人之商用不動產。租賃合約包括原始不可取消之租期3年，其後續租期則與承租人協商，且未收取或有租金，租金收入相關資訊，請詳附註六(二十一)。另，民國一一三年度及一一二年度投資性不動產所發生之直接營運費用分別為284千元及288千元。

截至民國一一三年及一一二年十二月三十一日止，投資性不動產之公允價值係以區位及類型相近之可比較不動產成交資訊為評價基礎。

截至民國一一三年及一一二年十二月三十一日止，本公司之投資性不動產均未有提供作質押擔保之情形。

(九)無形資產

|        | <u>113年度</u>     |               |             |                 |               |
|--------|------------------|---------------|-------------|-----------------|---------------|
|        | <u>期初餘額</u>      | <u>本期增加</u>   | <u>本期減少</u> | <u>本期攤銷</u>     | <u>期末餘額</u>   |
| 專利權    | \$ 9,644         | -             | -           | (2,692)         | 6,952         |
| 電腦軟體成本 | 3,249            | 5,786         | -           | (2,249)         | 6,786         |
| 其他無形資產 | 47,621           | 35,849        | -           | (29,306)        | 54,164        |
|        | <u>\$ 60,514</u> | <u>41,635</u> | <u>-</u>    | <u>(34,247)</u> | <u>67,902</u> |

|        | <u>112年度</u>     |               |             |                 |               |
|--------|------------------|---------------|-------------|-----------------|---------------|
|        | <u>期初餘額</u>      | <u>本期增加</u>   | <u>本期減少</u> | <u>本期攤銷</u>     | <u>期末餘額</u>   |
| 專利權    | \$ 12,336        | -             | -           | (2,692)         | 9,644         |
| 電腦軟體成本 | 6,402            | 1,024         | -           | (4,177)         | 3,249         |
| 其他無形資產 | 40,677           | 29,946        | -           | (23,002)        | 47,621        |
|        | <u>\$ 59,415</u> | <u>30,970</u> | <u>-</u>    | <u>(29,871)</u> | <u>60,514</u> |

(十)股份基礎給付

1.限制員工權利新股

本公司於民國一一二年八月十四日之董事會依民國一一一年五月二十七日股東會決議通過之民國一一一年度限制員工權利新股發行辦法，決議通過無償發行新股總額3,000千股，該案於民國一一一年十一月三十日經金融監督管理委員會金管證發字第1110365032號函申報生效。董事會決議發行情形如下：

單位：千股

| <u>給與日</u> | <u>給與數量</u> | <u>每股公允價值</u> | <u>發行暨增資基準日</u> | <u>實際發行股數</u> |
|------------|-------------|---------------|-----------------|---------------|
| 112/09/25  | 3,000       | \$ 19.90      | 112/09/25       | 3,000         |

## 友訊科技股份有限公司個體財務報告附註(續)

員工達成以下服務年資及績效條件時，得按比率既得其獲配之限制員工權利新股：

- (1)獲配後任職屆滿一年：獲配股數之40%、需達成年度個人績效考核B+(含)等以上之條件。
- (2)獲配後任職屆滿二年：獲配股數之30%、需達成年度個人績效考核B+(含)等以上之條件。
- (3)獲配後任職屆滿三年：獲配股數之30%、需達成年度個人績效考核B+(含)等以上之條件。

員工獲配新股後，未達既得條件前受限制之權利如下：

- (1)員工獲配新股後未達成既得條件前，除繼承外，不得將該限制員工權利新股出售、質押、轉讓、贈與他人、設定，或作其他方式之處分。
- (2)員工獲配新股後未達成既得條件前，股東會之出席、提案、發言、表決及選舉等權利，與本公司已發行之普通股相同，且依信託保管契約執行之。
- (3)員工依本辦法獲配之限制員工權利新股，於未達成既得條件前，其他權利包括但不限於：股息、股利、法定公積及資本公積受配權等，不具有盈餘分配權，相關作業方式依信託保管契約執行之。
- (4)本公司無償配股停止過戶日、現金股息停止過戶日、現金增資認股停止過戶日、公司法第165條第3項所定股東會停止過戶期間、或其他依事實發生之法定停止過戶期間至權利分派基準日止，此期間達成既得條件之員工，其既得股票解除限制時間及程序依信託保管契約或相關法規規定執行之。
- (5)既得期間內如本公司辦理現金減資等非因法定減資之減少資本，限制員工權利新股應依減資比例註銷。如係現金減資，因此退還之現金須交付信託，於達成既得條件及期限後才得交付員工；惟若屆滿期限未達既得條件時，本公司將收回該等現金。

其他約定事項：

- (1)限制員工權利新股發行後，須立即交付信託保管。且於既得條件未成就前，員工不得以任何理由或方式向受託人請求返還限制員工權利新股。
- (2)限制員工權利新股交付信託保管期間應由本公司或本公司指定之人全權代理員工與股票信託保管機構進行(包括但不限於)信託保管契約之商議、簽署、修訂、展延、解除、終止及信託保管財產之交付、運用及處分指示。

友訊科技股份有限公司個體財務報告附註(續)

本公司限制員工權利新股資訊匯總如下：

|         | 股數(千股)         |                |
|---------|----------------|----------------|
|         | 113年<br>1月至12月 | 112年<br>1月至12月 |
| 期初餘額    | 3,000          | -              |
| 本期給與    | -              | 3,000          |
| 本期既得    | (1,036)        | -              |
| 本期失效(註) | (409)          | -              |
| 期末餘額    | <u>1,555</u>   | <u>3,000</u>   |

註：本公司於民國一一三年收回之限制員工權利新股為409千股，並已完成變更登記。

本公司於民國一一三年度及一一二年度認列之酬勞成本分別為23,852千元及11,095千元。

(十一)其他長短期借款

其他長短期借款係本公司向子公司之借款，請詳附註七(二)說明。

本公司長短期借款明細、條件與條款如下：

|          | 幣別  | 利率區間<br>(%) | 到期<br>年度 | 113.12.31           | 112.12.31        |
|----------|-----|-------------|----------|---------------------|------------------|
|          |     |             |          | \$                  |                  |
| 其他短期借款   | JPY | 0.55%       | 113~114  | \$ 604,392          | 392,306          |
| 其他短期借款   | USD | -           | 114      | 163,905             | -                |
| 其他長期借款   | USD | -           | 116      | 639,230             | 753,008          |
| 合計       |     |             |          | <u>\$ 1,407,527</u> | <u>1,145,314</u> |
| 銀行尚未使用額度 |     |             |          | <u>\$ 2,858,134</u> | <u>3,215,984</u> |

(十二)租賃負債

本公司租賃負債如下：

|     | 113.12.31    | 112.12.31    |
|-----|--------------|--------------|
| 流動  | <u>\$ 40</u> | <u>2,948</u> |
| 非流動 | <u>\$ -</u>  | <u>40</u>    |

認列於損益之金額如下：

|           | 113年度           | 112年度        |
|-----------|-----------------|--------------|
| 租賃負債之利息費用 | <u>\$ 22</u>    | <u>74</u>    |
| 短期租賃之費用   | <u>\$ 2,248</u> | <u>2,398</u> |

認列於現金流量表之金額如下：

|           | 113年度           | 112年度        |
|-----------|-----------------|--------------|
| 租賃之現金流出總額 | <u>\$ 3,412</u> | <u>4,934</u> |

## 友訊科技股份有限公司個體財務報告附註(續)

本公司承租房屋及建築作為辦公處所，辦公處所之租賃期間為二至五年，部份租賃包含在租賃期間屆滿時得延長與原合約相同期間之選擇權。

### (十三)負債準備－流動

| 項 目    | 113年度            |               |                 |                 |              |               |
|--------|------------------|---------------|-----------------|-----------------|--------------|---------------|
|        | 期初餘額             | 本期新增          | 本期使用            | 本期迴轉            | 匯率影響數        | 期末餘額          |
| 保 固    | \$ 56,223        | -             | (3,406)         | (962)           | -            | 51,855        |
| 訴訟及權利金 | 30,735           | 44,815        | (17,630)        | (17,485)        | 2,180        | 42,615        |
|        | <u>\$ 86,958</u> | <u>44,815</u> | <u>(21,036)</u> | <u>(18,447)</u> | <u>2,180</u> | <u>94,470</u> |

| 項 目    | 112年度             |               |                 |                  |                |               |
|--------|-------------------|---------------|-----------------|------------------|----------------|---------------|
|        | 期初餘額              | 本期新增          | 本期使用            | 本期迴轉             | 匯率影響數          | 期末餘額          |
| 保 固    | \$ 63,982         | -             | (5,680)         | (2,079)          | -              | 56,223        |
| 訴訟及權利金 | 199,602           | 73,452        | (11,313)        | (226,238)        | (4,768)        | 30,735        |
|        | <u>\$ 263,584</u> | <u>73,452</u> | <u>(16,993)</u> | <u>(228,317)</u> | <u>(4,768)</u> | <u>86,958</u> |

### (十四)退款負債

|      |                  |                  |
|------|------------------|------------------|
|      | <u>113.12.31</u> | <u>112.12.31</u> |
| 退款負債 | <u>\$ 17,243</u> | <u>18,293</u>    |

退款負債主要係因數量折扣及退貨權而預期支付予客戶金額。

### (十五)員工福利

1.本公司確定福利義務現值與計畫資產公允價值之調節如下：

|           |                    |                  |
|-----------|--------------------|------------------|
|           | <u>113.12.31</u>   | <u>112.12.31</u> |
| 確定福利義務之現值 | \$ 59,938          | 72,252           |
| 計畫資產之公允價值 | (76,406)           | (77,461)         |
| 淨確定福利資產   | <u>\$ (16,468)</u> | <u>(5,209)</u>   |

依本公司之退休辦法規定，員工前十五年之服務，每服務滿一年可獲得二個基數之退休金，自第十六年起，每服務滿一年可獲得一個基數，最高總數以四十五個基數為限。每一基數代表其退休前六個月之平均月薪。

#### (1)計畫資產組成

本公司依中華民國勞動基準法規定，按向主管機關核備之提撥率實付薪資百分之二提撥退休準備金，並專戶儲存於台灣銀行。實際支付退休金時，先由退休準備金專戶支應。

截至報導日，本公司之台灣銀行勞工退休準備金專戶餘額計76,406千元。勞工退休基金資產運用之資料包括基金收益率以及基金資產配置，請詳勞動部勞動基金運用局網站公布之資訊。

友訊科技股份有限公司個體財務報告附註(續)

(2)確定福利義務現值之變動

本公司民國一一三年度及一一二年度確定福利義務現值變動如下：

|                       | <u>113年度</u>     | <u>112年度</u>   |
|-----------------------|------------------|----------------|
| 1月1日確定福利義務            | \$ 72,252        | 70,547         |
| 當期服務成本及利息             | 1,183            | 1,162          |
| 確定福利負債再衡量數            |                  |                |
| — 因財務假設變動所產生之精算(利益)損失 | (2,825)          | 875            |
| — 因經驗調整所產生之精算(利益)損失   | (1,636)          | 4,291          |
| 計畫支付之福利               | <u>(9,036)</u>   | <u>(4,623)</u> |
| 12月31日確定福利義務          | <u>\$ 59,938</u> | <u>72,252</u>  |

(3)計畫資產公允價值之變動

本公司民國一一三年度及一一二年度確定福利計畫資產公允價值之變動如下：

|                  | <u>113年度</u>     | <u>112年度</u>   |
|------------------|------------------|----------------|
| 1月1日計畫資產之公允價值    | \$ 77,461        | 80,571         |
| 利息收入             | 1,007            | 1,128          |
| 確定福利資產再衡量數       |                  |                |
| — 計畫資產報酬(不含當期利息) | 6,974            | 261            |
| 已提撥至計畫之金額        | -                | 124            |
| 計畫支付之福利          | <u>(9,036)</u>   | <u>(4,623)</u> |
| 12月31日計畫資產之公允價值  | <u>\$ 76,406</u> | <u>77,461</u>  |

(4)認列為損益之費用

本公司民國一一三年度及一一二年度認列為損益之費用如下：

|             | <u>113年度</u>  | <u>112年度</u> |
|-------------|---------------|--------------|
| 當期服務成本      | \$ 244        | 175          |
| 淨確定福利負債之淨利息 | <u>(68)</u>   | <u>(141)</u> |
|             | <u>\$ 176</u> | <u>34</u>    |
|             |               |              |
|             | <u>113年度</u>  | <u>112年度</u> |
| 營業成本        | \$ 1          | -            |
| 推銷費用        | 71            | 17           |
| 管理費用        | 38            | 8            |
| 研究發展費用      | <u>66</u>     | <u>9</u>     |
|             | <u>\$ 176</u> | <u>34</u>    |

## 友訊科技股份有限公司個體財務報告附註(續)

(5)認列為其他綜合損益之淨確定福利負債之再衡量數

截至民國一一三年及一一二年十二月三十一日止，本公司累計認列於其他綜合損益之淨確定福利負債之再衡量數如下：

|          | 113年度     | 112年度  |
|----------|-----------|--------|
| 1月1日     | \$ 33,816 | 28,911 |
| 本期(迴轉)認列 | (11,435)  | 4,905  |
| 12月31日   | \$ 22,381 | 33,816 |

(6)精算假設

本公司於財務報導結束日用以決定確定福利義務現值之重大精算假設如下：

|        | 113.12.31 | 112.12.31 |
|--------|-----------|-----------|
| 折現率    | 1.700 %   | 1.300 %   |
| 未來薪資增加 | 3.000 %   | 3.000 %   |

本公司民國一一三年及一一二年十二月三十一日為淨確定福利資產，預計一年內無須提撥。

民國一一三年度及一一二年度之確定福利計畫之加權平均存續期間分別為12.00年及13.00年。

(7)敏感度分析

於民國一一三年及一一二年十二月三十一日當採用之主要精算假設變動對確定福利義務現值之影響如下：

|                 | 對確定福利義務之影響 |         |
|-----------------|------------|---------|
|                 | 增加         | 減少      |
| 113年12月31日      |            |         |
| 折現率(變動0.25%)    | \$ (1,683) | 1,746   |
| 未來薪資增加(變動0.25%) | 1,570      | (1,524) |
| 112年12月31日      |            |         |
| 折現率(變動0.25%)    | (2,164)    | 2,248   |
| 未來薪資增加(變動0.25%) | 2,024      | (1,964) |

上述之敏感度分析係基於其他假設不變的情況下分析單一假設變動之影響。實務上許多假設的變動則可能是連動的。敏感度分析係與計算資產負債表之淨退休金負債所採用的方法一致。

本期編製敏感度分析所使用之方法與假設與前期相同。

2.確定提撥計畫

本公司之確定提撥計畫係依勞工退休金條例之規定，依勞工每月工資百分之六之提繳率，提撥至勞工保險局之勞工退休金個人專戶。在此計畫下本公司提撥固定金額至勞工保險局後，即無支付額外金額之法定或推定義務。



友訊科技股份有限公司個體財務報告附註(續)

本公司民國一一三年度及一一二年度確定提撥退休金辦法下之退休金費用如下，已提撥至勞工保險局：

|      | <u>113年度</u>     | <u>112年度</u>  |
|------|------------------|---------------|
| 營業成本 | \$ 136           | 133           |
| 營業費用 | <u>26,159</u>    | <u>27,764</u> |
|      | <u>\$ 26,295</u> | <u>27,897</u> |

(十六)所得稅

本公司民國一一三年度及一一二年度之所得稅費用明細如下：

|         | <u>113年度</u>     | <u>112年度</u>  |
|---------|------------------|---------------|
| 當期所得稅費用 | \$ 15,032        | 9,749         |
| 遞延所得稅費用 | <u>7,885</u>     | <u>15,770</u> |
|         | <u>\$ 22,917</u> | <u>25,519</u> |

本公司民國一一三年度及一一二年度認列於其他綜合損益之下的所得稅費用(利益)明細如下：

|                   | <u>113年度</u>     | <u>112年度</u>    |
|-------------------|------------------|-----------------|
| 後續可能重分類至損益之項目：    |                  |                 |
| 國外營運機構財務報表換算之兌換差額 | <u>\$ 56,703</u> | <u>(61,698)</u> |

本公司所得稅費用與稅前淨利之關係調節如下：

|                   | <u>113年度</u>     | <u>112年度</u>    |
|-------------------|------------------|-----------------|
| 稅前淨利              | \$ <u>58,236</u> | <u>593,100</u>  |
| 依本公司所在地國內稅率計算之所得稅 | \$ 11,647        | 118,620         |
| 採用權益法之投資損失        | 32,505           | 14,750          |
| 國內股權投資損失(利益)      | 16,788           | (9,767)         |
| 處份國內權益法投資利益       | -                | (67,999)        |
| 虧損扣除              | -                | (55,224)        |
| 未認列暫時性差異之變動       | 12,071           | 93,934          |
| 國外投資清算損失          | (69,164)         | -               |
| 以前年度申報差異及其他       | <u>19,070</u>    | <u>(68,795)</u> |
| 所得稅費用             | <u>\$ 22,917</u> | <u>25,519</u>   |

友訊科技股份有限公司個體財務報告附註(續)

遞延所得稅資產及負債：

1.未認列遞延所得稅資產

|          | <u>113.12.31</u>  | <u>112.12.31</u> |
|----------|-------------------|------------------|
| 可減除暫時性差異 |                   |                  |
| 未實現費用    | \$ 7,818          | 8,298            |
| 維修成本     | 10,371            | 11,245           |
| 未實現銷貨毛利  | 65,382            | 94,053           |
| 其他       | <u>17,484</u>     | <u>15,360</u>    |
|          | <u>101,055</u>    | <u>128,956</u>   |
| 虧損扣除     | <u>408,248</u>    | <u>368,276</u>   |
|          | <u>\$ 509,303</u> | <u>497,232</u>   |

2.已認列之遞延所得稅資產及負債

|                   | <u>集團間<br/>側流交易</u> | <u>國外營運<br/>機構財務<br/>報表換算之<br/>兌換差額</u> | <u>虧損扣除</u>   | <u>合計</u>       |
|-------------------|---------------------|---|---------------|-----------------|
| 遞延所得稅資產：          |                     |   |               |                 |
| 民國113年1月1日餘額      | \$ 7,886            | 288,153                                 | 86,698        | 382,737         |
| 認列於損益             | (7,886)             | -                                       | (41,064)      | (48,950)        |
| 國外營運機構財務報表換算之兌換差額 | <u>-</u>            | <u>(56,703)</u>                         | <u>-</u>      | <u>(56,703)</u> |
| 民國113年12月31日餘額    | <u>\$ -</u>         | <u>231,450</u>                          | <u>45,634</u> | <u>277,084</u>  |
| 民國112年1月1日餘額      | \$ 23,657           | 226,455                                 | 285,663       | 535,775         |
| 認列於損益             | (15,771)            | -                                       | (198,965)     | (214,736)       |
| 國外營運機構財務報表換算之兌換差額 | <u>-</u>            | <u>61,698</u>                           | <u>-</u>      | <u>61,698</u>   |
| 民國112年12月31日餘額    | <u>\$ 7,886</u>     | <u>288,153</u>                          | <u>86,698</u> | <u>382,737</u>  |

|                | <u>採用權益法<br/>之投資</u> | <u>其 他</u>      | <u>合 計</u>       |
|----------------|----------------------|-----------------|------------------|
| 遞延所得稅負債：       |                      |                 |                  |
| 民國113年1月1日餘額   | \$ 46,214            | 40,483          | 86,697           |
| 認列於損益          | <u>(3,156)</u>       | <u>(37,909)</u> | <u>(41,065)</u>  |
| 民國113年12月31日餘額 | <u>\$ 43,058</u>     | <u>2,574</u>    | <u>45,632</u>    |
| 民國112年1月1日餘額   | \$ 243,068           | 42,595          | 285,663          |
| 認列於損益          | <u>(196,854)</u>     | <u>(2,112)</u>  | <u>(198,966)</u> |
| 民國112年12月31日餘額 | <u>\$ 46,214</u>     | <u>40,483</u>   | <u>86,697</u>    |

## 友訊科技股份有限公司個體財務報告附註(續)

課稅損失係依所得稅法規定，經稅捐稽徵機關核定之前十年度虧損得自當年度之純益扣除，再行核課所得稅。截至民國一一三年十二月三十一日止，尚未扣除之虧損及最後可扣除期限如下：

| 虧損年度    | 尚未扣除之虧損             | 得扣除之最後年度 |
|---------|---------------------|----------|
| 民國一〇六年度 | \$ 1,161,216        | 民國一一六年度  |
| 民國一〇八年度 | 162,350             | 民國一一八年度  |
| 民國一〇九年度 | 620,355             | 民國一一九年度  |
| 民國一一〇年度 | 250,835             | 民國一二〇年度  |
| 民國一一三年度 | 74,644              | 民國一二三年度  |
|         | <b>\$ 2,269,400</b> |          |

本公司營利事業所得稅結算申報，業經稅捐稽徵機關核定至民國一一〇年度。

### (十七) 資本及其他權益

#### 1. 普通股之發行

截至民國一一三年及一一二年十二月三十一日止，本公司額定股本均為8,800,000千元(其中民國一一三年及一一二年十二月三十一日留供發行員工認股權憑證使用之額度均為750,000千元)，截至民國一一三年及一一二年十二月三十一日止，實收股本分別為6,024,275千元及6,028,365千元，每股面額均為10元，股數分別為602,428千股及602,837千股。

本公司於民國一一一年五月二十七日經股東會決議通過發行限制員工新股，並於民國一一二年八月十四日經董事會決議發行3,000千股，相關資訊請詳附註六(十)。

#### 2. 資本公積

本公司資本公積餘額內容如下：

|                | 113.12.31           | 112.12.31        |
|----------------|---------------------|------------------|
| 發行股票溢價         | \$ 1,047,340        | 1,037,080        |
| 庫藏股票交易         | 41,027              | 39,817           |
| 員工認股權失效        | 129,459             | 129,459          |
| 可轉債轉換權失效       | 81,454              | 81,454           |
| 認列對子公司所有權權益變動數 | 55,320              | 55,320           |
| 發行限制員工權利新股股票   | 10,234              | 21,205           |
|                | <b>\$ 1,364,834</b> | <b>1,364,335</b> |

依公司法規定，資本公積需優先填補虧損後，始得按股東原有股份之比例以已實現之資本公積發給新股或現金。前項所稱之已實現資本公積，包括超過票面金額發行股票所得之溢額及受領贈與之所得。依發行人募集與發行有價證券處理準則規定，得撥充資本之資本公積，每年撥充之合計金額，不得超過實收資本額百分之十。

## 友訊科技股份有限公司個體財務報告附註(續)

### 3.保留盈餘

#### (1)法定盈餘公積

本公司依公司法第237條規定，公司應就稅後純益提撥百分之十為法定盈餘公積，直至與資本總額相等為止。

經濟部已於民國一〇九年一月九日發布經商字第10802432410號函，明訂自公司辦理民國一〇八年度財務報告之盈餘分配起，應以「本期稅後淨利加計本期稅後淨利以外項目計入當年度未分配盈餘之數額」作為法定盈餘公積之提列基礎。

公司無虧損時，得經股東會決議，以法定盈餘公積發給新股或現金，惟以該項公積超過實收資本額百分之二十五之部分為限。

#### (2)特別盈餘公積

依金管會民國一〇一年四月六日金管證發字第1010012865號函令規定，本公司於分派可分配盈餘時，就當年度發生之帳列其他股東權益減項淨額與前期所提列特別盈餘公積餘額之差額，自當期損益與前期未分配盈餘提列特別盈餘公積；屬前期累積之其他股東權益減項金額，則自前期未分配盈餘提列特別盈餘公積不得分派，嗣後其他股東權益減項數額有迴轉時，得就迴轉部分分派盈餘。

#### (3)盈餘分配

依本公司章程規定，公司年度總決算如有盈餘，應先提繳稅款，彌補以往虧損，次提百分之十為法定盈餘公積，但法定盈餘公積已達本公司實收資本額時不在此限；另依法令或主管機關規定提列或迴轉特別盈餘公積，如尚有盈餘併同期初未分配盈餘，由董事會擬具盈餘分配案提請股東會決議分派之。本公司分派股息之全部或一部如以發放現金之方式為之，授權董事會以三分之二以上董事之出席，及出席董事過半數之決議為之，並報告股東會。

本公司於民國一一三年二月二十七日經董事會決議以每股0.5355元配發現金股利，計321,236千元；另經股東會於民國一一三年五月二十九日決議，提列法定盈餘公積54,698千元及特別盈餘公積171,042千元。

本公司民國一一二年二月二十二日經董事會決議以每股0.2246元配發現金股利，計134,717千元；另經股東會於民國一一二年五月三十一日決議，提列法定盈餘公積14,969千元。

有關盈餘分派情形，請至公開資訊觀測站查詢。

## 友訊科技股份有限公司個體財務報告附註(續)

### (4)股利政策

本公司為配合整體環境及產業成長特性，配合公司長期財務規劃、吸引國內、外優秀人才及追求企業永續經營，採取剩餘股利政策。扣除前各項餘額後，由董事會就該餘額併同以往年度盈餘擬具分派議案，提請股東會決議分派之，股東紅利分派總金額以不低於當年度可分配盈餘之百分之三十為原則。股利種類，依據本公司資本預算規劃分派股票股利以保留所需資金，其餘部分得以現金股利方式分派之，唯以不低於總股利之百分之十。

### 4.庫藏股

截至民國一一三年十二月三十一日止，本公司之子公司-前勁投資持有本公司股票，尚未出售本公司股票共計5,434千股，歸屬於本公司買回成本為82,823千元，列於庫藏股票項下。

### 5.其他權益

#### (1)國外營運機構財務報表之兌換差額與透過其他綜合損益按公允價值衡量之金融資產未實現損益

|                | 國外營運機構<br>財務報表換算<br>之兌換差額 | 透過其他綜合損益<br>按公允價值衡量之<br>金融資產未實現損益 |
|----------------|---------------------------|-----------------------------------|
| 民國113年1月1日     | \$ (1,557,495)            | (17,004)                          |
| 本公司            | 179,761                   | 6,895                             |
| 子公司及關聯企業       | 321                       | 722                               |
| 子公司及關聯企業一處分    | (48,373)                  | -                                 |
| 民國113年12月31日餘額 | <u>\$ (1,425,786)</u>     | <u>(9,387)</u>                    |
| 民國112年1月1日     | \$ (1,359,264)            | (44,193)                          |
| 本公司            | (187,324)                 | 3,396                             |
| 子公司及關聯企業       | 307                       | 8,473                             |
| 子公司及關聯企業一處分    | (11,214)                  | 15,320                            |
| 民國112年12月31日餘額 | <u>\$ (1,557,495)</u>     | <u>(17,004)</u>                   |

#### (2)員工未賺得酬勞

|              | 113年度              | 112年度           |
|--------------|--------------------|-----------------|
| 期初餘額         | \$ (40,110)        | -               |
| 本期發行         | -                  | (51,205)        |
| 限制員工權利新股酬勞成本 | 28,653             | 11,095          |
| 期末餘額         | <u>\$ (11,457)</u> | <u>(40,110)</u> |

友訊科技股份有限公司個體財務報告附註(續)

(十八)每股盈餘

本公司每股盈餘之計算如下：

1.基本每股盈餘

|           | 113年度            | 112年度          |
|-----------|------------------|----------------|
| 本期淨利      | \$ <u>35,319</u> | <u>567,581</u> |
| 流通在外普通股   | <u>597,923</u>   | <u>598,142</u> |
| 基本每股盈餘(元) | \$ <u>0.06</u>   | <u>0.95</u>    |

2.稀釋每股盈餘

|                      | 113年度            | 112年度          |
|----------------------|------------------|----------------|
| 歸屬於普通股權益持有人淨利(稀釋)    | \$ <u>35,319</u> | <u>567,581</u> |
|                      | 113年度            | 112年度          |
| 普通股加權平均流通在外股數(基本)    | 597,923          | 598,142        |
| 未既得之限制員工權利新股         | 1,721            | 319            |
| 尚未經股東會決議且得採股票發行之員工酬勞 | 385              | 1,613          |
| 普通股加權平均流通在外股數(稀釋)    | <u>600,029</u>   | <u>600,074</u> |
| 稀釋每股盈餘(元)            | \$ <u>0.06</u>   | <u>0.95</u>    |

於計算股票選擇權之稀釋效果時，平均市場價值係以本公司於該選擇權流通在外期間之市場報價為基礎。

(十九)客戶合約之收入

1.本公司來自客戶合約之收入如下：

| 產品及勞務名稱    | 113年度               | 112年度            |
|------------|---------------------|------------------|
| 交換機產品      | \$ 2,711,381        | 3,855,309        |
| 無線產品及物聯網產品 | 721,722             | 838,882          |
| 行動及寬頻網路產品  | 869,584             | 790,402          |
| 其他產品       | 269,799             | 236,861          |
|            | \$ <u>4,572,486</u> | <u>5,721,454</u> |
| 主要地區市場     | 113年度               | 112年度            |
| 亞洲及其他      | \$ 3,268,603        | 3,325,585        |
| 歐洲         | 1,083,863           | 1,919,330        |
| 美洲         | 220,020             | 476,539          |
|            | \$ <u>4,572,486</u> | <u>5,721,454</u> |

## 友訊科技股份有限公司個體財務報告附註(續)

### 2. 合約負債

(1) 本公司認列客戶合約收入相關之合約負債如下：

|             |                  |                  |
|-------------|------------------|------------------|
|             | <b>113.12.31</b> | <b>112.12.31</b> |
| 合約負債－流動(銷貨) | \$ <b>34,725</b> | <b>41,682</b>    |

(2) 期初合約負債於民國一一三年度及一一二年度認列收入分別為35,311千元及31,784千元。

### (二十) 員工及董事酬勞

依本公司章程規定，年度如有獲利，應以當年度獲利狀況之百分之一至百分之十五分派員工酬勞及應以不超過當年度獲利狀況之百分之一分派董事酬勞。但公司尚有累積虧損時，應預先保留彌補數額。前項所稱之當年度獲利狀況係指當年度稅前利益扣除分派員工酬勞及董事酬勞前之利益。員工酬勞及董事酬勞之分派應由董事會以董事三分之二以上之出席及出席董事過半數同意之決議行之，並報告股東會。前項員工酬勞發放股票或現金之對象，得包括符合一定條件之從屬公司員工。

本公司民國一一三年度員工酬勞估列金額為3,081千元，董事酬勞估列金額為308千元，係以本公司各該段期間之稅前淨利扣除員工及董事酬勞前之金額為估列基礎，列報為民國一一三年度之營業費用。

本公司民國一一二年度員工酬勞估列金額為31,381千元，董事酬勞估列金額為3,138千元，業於民國一一三年二月二十七日經董事會決議配發並提請股東會報告，且員工及董事酬勞實際分派金額與財務報告認列金額並無差異，相關資訊可於公開觀測站查詢。

### (二十一) 營業外收入及支出

#### 1. 利息收入

|        | <b>113年度</b>     | <b>112年度</b>  |
|--------|------------------|---------------|
| 銀行存款利息 | \$ 17,850        | 12,074        |
| 其他利息收入 | 1,109            | 88            |
| 利息收入合計 | \$ <b>18,959</b> | <b>12,162</b> |

#### 2. 其他收入

|      | <b>113年度</b>     | <b>112年度</b>  |
|------|------------------|---------------|
| 租金收入 | \$ 9,521         | 5,335         |
| 其他   | 5,625            | 34,928        |
| 合計   | \$ <b>15,146</b> | <b>40,263</b> |

友訊科技股份有限公司個體財務報告附註(續)

3.其他利益及損失

|               | <u>113年度</u>      | <u>112年度</u>   |
|---------------|-------------------|----------------|
| 處分不動產、廠房及設備利益 | \$ 95             | 213            |
| 處分投資利益        | 48,373            | 339,993        |
| 外幣兌換利益        | 18,349            | 73,844         |
| 金融資產及負債評價利益   | 110,817           | 70,664         |
| 其他            | <u>(16,631)</u>   | <u>270</u>     |
| 合計            | <u>\$ 161,003</u> | <u>484,984</u> |

4.財務成本

|        | <u>113年度</u>      | <u>112年度</u>   |
|--------|-------------------|----------------|
| 利息費用   | \$ (3,096)        | (2,714)        |
| 其他財務費用 |                   |                |
| 租賃負債利息 | <u>(22)</u>       | <u>(74)</u>    |
|        | <u>(22)</u>       | <u>(74)</u>    |
| 財務成本淨額 | <u>\$ (3,118)</u> | <u>(2,788)</u> |

(二十二)其他綜合損益組成部分之重分類調整

本公司民國一一三年度及一一二年度之其他綜合損益組成部分之重分類調整明細如下：

|                           | <u>113年度</u>      | <u>112年度</u>     |
|---------------------------|-------------------|------------------|
| 國外營運機構財務報告換算之兌換差額：        |                   |                  |
| 本公司匯率產生之淨變動數              | <u>\$ 236,464</u> | <u>(249,022)</u> |
| 採用權益法認列子公司及關聯企業其他綜合損益之份額： |                   |                  |
| 子公司及關聯企業匯率變動產生之淨變動數       | \$ 321            | 307              |
| 子公司透過其他綜合損益按公允價值衡量之債務投資工具 | <u>8</u>          | <u>-</u>         |
| 認列於其他綜合損益之淨變動數            | <u>\$ 329</u>     | <u>307</u>       |



友訊科技股份有限公司個體財務報告附註(續)

(二十三)金融工具

1.金融工具之種類

(1)金融資產

|                          | <u>113.12.31</u>    | <u>112.12.31</u> |
|--------------------------|---------------------|------------------|
| 現金及約當現金                  | \$ 976,025          | 598,450          |
| 透過損益按公允價值衡量之金融資產－流動及非流動  | 258,552             | 131,153          |
| 透過其他綜合損益按公允價值衡量之金融資產－非流動 | 56,595              | -                |
| 應收票據、應收帳款及其他應收款(含關係人)    | 1,093,018           | 1,282,570        |
| 存出保證金                    | 4,846               | 6,919            |
|                          | <u>\$ 2,389,036</u> | <u>2,019,092</u> |

(2)金融負債

|                       | <u>113.12.31</u>    | <u>112.12.31</u> |
|-----------------------|---------------------|------------------|
| 其他短期借款                | \$ 768,297          | 392,306          |
| 其他長期借款                | 639,230             | 753,008          |
| 透過損益按公允價值衡量之金融負債－流動   | 2,910               | 18,328           |
| 應付票據、應付帳款及其他應付款(含關係人) | 1,289,280           | 920,003          |
| 存入保證金                 | 2,423               | 3,074            |
| 租賃負債(流動及非流動)          | 40                  | 2,988            |
|                       | <u>\$ 2,702,180</u> | <u>2,089,707</u> |

2.信用風險

(1)信用風險之暴險

金融資產之帳面金額代表最大信用暴險金額。民國一一三年及一一二年十二月三十一日之最大信用暴險金額分別為2,389,036千元及2,019,092千元。

3.流動性風險

下表為金融負債之合約到期日，包含估計利息但不包含淨額協議之影響。

|                   | <u>帳面金額</u>  | <u>合約現金流量</u> | <u>6個月以內</u> | <u>6-12個月</u> | <u>1-2年</u> | <u>2-5年</u> | <u>超過5年</u> |
|-------------------|--------------|---------------|--------------|---------------|-------------|-------------|-------------|
| <b>113年12月31日</b> |              |               |              |               |             |             |             |
| 非衍生性金融負債          |              |               |              |               |             |             |             |
| 其他長短期借款           | \$ 1,407,527 | 1,574,700     | 165,580      | 769,890       | -           | 639,230     | -           |
| 應付票據              | 575          | 575           | 575          | -             | -           | -           | -           |
| 應付帳款              | 557,115      | 557,115       | 557,115      | -             | -           | -           | -           |
| 應付帳款－關係人          | 441,841      | 441,841       | 441,841      | -             | -           | -           | -           |
| 其他應付款             | 289,749      | 289,749       | 289,749      | -             | -           | -           | -           |
| 租賃負債              | 40           | 40            | 40           | -             | -           | -           | -           |
| 存入保證金             | 2,423        | 2,423         | 2,423        | -             | -           | -           | -           |

友訊科技股份有限公司個體財務報告附註(續)

|                   | 帳面金額                | 合約<br>現金流量       | 6個月<br>以內        | 6-12個月         | 1-2年      | 2-5年           | 超過5年     |
|-------------------|---------------------|------------------|------------------|----------------|-----------|----------------|----------|
| 衍生性金融負債           |                     |                  |                  |                |           |                |          |
| 換匯交易合約            | 2,910               | 2,910            | 2,910            | -              | -         | -              | -        |
|                   | <u>\$ 2,702,180</u> | <u>2,869,353</u> | <u>1,460,233</u> | <u>769,890</u> | <u>-</u>  | <u>639,230</u> | <u>-</u> |
| <b>112年12月31日</b> |                     |                  |                  |                |           |                |          |
| 非衍生性金融負債          |                     |                  |                  |                |           |                |          |
| 其他長短期借款           | \$ 1,145,314        | 1,147,234        | 995              | 393,231        | -         | 753,008        | -        |
| 應付票據              | 76                  | 76               | 76               | -              | -         | -              | -        |
| 應付帳款              | 410,232             | 410,232          | 410,232          | -              | -         | -              | -        |
| 應付帳款－關係人          | 196,298             | 196,298          | 196,298          | -              | -         | -              | -        |
| 其他應付款             | 313,397             | 313,397          | 313,397          | -              | -         | -              | -        |
| 租賃負債              | 2,988               | 3,020            | 1,231            | 1,748          | 41        | -              | -        |
| 存入保證金             | 3,074               | 3,074            | 3,074            | -              | -         | -              | -        |
| 衍生性金融負債           |                     |                  |                  |                |           |                |          |
| 換匯交易合約            | 17,551              | 17,551           | 17,551           | -              | -         | -              | -        |
| 遠期換匯合約            | 777                 | 777              | 777              | -              | -         | -              | -        |
|                   | <u>\$ 2,089,707</u> | <u>2,091,659</u> | <u>943,631</u>   | <u>394,979</u> | <u>41</u> | <u>753,008</u> | <u>-</u> |

本公司並不預期到期日分析之現金流量發生時點會顯著提早，或實際金額會有顯著不同。

4. 匯率風險

(1) 具重大影響之外幣金融資產及負債資訊如下：

|                | 113.12.31 |       |                     | 112.12.31 |       |                |
|----------------|-----------|-------|---------------------|-----------|-------|----------------|
|                | 外幣        | 匯率    | 台幣                  | 外幣        | 匯率    | 台幣             |
| <b>金融資產</b>    |           |       |                     |           |       |                |
| <u>貨幣性項目</u>   |           |       |                     |           |       |                |
| 歐 元            | \$ 14,313 | 33.95 | 485,984             | -         | -     | -              |
| 美 金            | 30,435    | 32.78 | 997,676             | 18,478    | 30.74 | 567,923        |
|                |           |       | <u>\$ 1,483,660</u> |           |       | <u>567,923</u> |
| <u>衍生性金融工具</u> |           |       |                     |           |       |                |
| 美 金            | \$ 68     | 32.78 | 2,243               | -         | 30.74 | 2              |
| 日 幣            | 12,235    | 0.21  | 2,550               | 18,816    | 0.22  | 4,101          |
| 澳 幣            | 23        | 20.29 | 471                 | -         | -     | -              |
| 歐 元            | 104       | 33.95 | 3,538               | -         | -     | -              |
|                |           |       | <u>\$ 8,802</u>     |           |       | <u>4,103</u>   |

友訊科技股份有限公司個體財務報告附註(續)

|                   | 113.12.31  |       |                     | 112.12.31 |       |                  |
|-------------------|------------|-------|---------------------|-----------|-------|------------------|
|                   | 外幣         | 匯率    | 台幣                  | 外幣        | 匯率    | 台幣               |
| <u>採用權益法之投資</u>   |            |       |                     |           |       |                  |
| 美金                | \$ 194,061 | 32.78 | 6,361,502           | 187,829   | 30.74 | 5,772,956        |
| 印尼盾               | 739,796    | -     | 1,507               | -         | -     | -                |
| 歐元                | 9,719      | 33.95 | 330,014             | 17,100    | 33.92 | 580,029          |
| 澳幣                | 2,938      | 20.29 | 59,610              | 6,339     | 20.94 | 132,707          |
| 墨西哥幣              | -          | -     | -                   | 1,859     | 1.82  | 3,381            |
| 日幣                | 2,808,930  | 0.21  | 585,413             | 2,708,345 | 0.22  | 590,278          |
| 智利幣               | 171,789    | 0.03  | <u>5,676</u>        | 331,187   | 0.03  | <u>11,507</u>    |
|                   |            |       | <u>\$ 7,343,722</u> |           |       | <u>7,090,858</u> |
| <u>金融負債</u>       |            |       |                     |           |       |                  |
| <u>貨幣性項目</u>      |            |       |                     |           |       |                  |
| 美金                | \$ 55,324  | 32.78 | 1,813,586           | 44,403    | 30.74 | 1,364,724        |
| 歐元                | 100        | 33.95 | 3,390               | -         | -     | -                |
| 日幣                | 2,973,628  | 0.21  | <u>619,737</u>      | 1,889,546 | 0.22  | <u>411,822</u>   |
|                   |            |       | <u>\$ 2,436,713</u> |           |       | <u>1,776,546</u> |
| <u>衍生性金融工具</u>    |            |       |                     |           |       |                  |
| 美金                | \$ -       | -     | -                   | 384       | 30.74 | 11,808           |
| 日幣                | 13,613     | 0.21  | 2,837               | 6,882     | 0.22  | 1,500            |
| 澳幣                | -          | -     | -                   | 4         | 20.94 | 83               |
| 加幣                | -          | -     | -                   | 10        | 23.19 | 228              |
| 歐元                | 2          | 33.95 | <u>73</u>           | 139       | 33.92 | <u>4,709</u>     |
|                   |            |       | <u>\$ 2,910</u>     |           |       | <u>18,328</u>    |
| <u>採用權益法之投資貸餘</u> |            |       |                     |           |       |                  |
| 美金                | \$ 20,442  | 32.78 | 670,114             | 20,742    | 30.74 | 637,510          |
| 巴西幣               | 37,810     | 5.29  | <u>200,158</u>      | 30,228    | 6.35  | <u>191,902</u>   |
|                   |            |       | <u>\$ 870,272</u>   |           |       | <u>829,412</u>   |

由於本公司功能性貨幣種類繁多，故採彙整方式揭露貨幣性項目之兌換損益資訊，民國一一三年度及一一二年度外幣兌換利益(含已實現及未實現)分別為18,349千元及73,844千元。

## 友訊科技股份有限公司個體財務報告附註(續)

### (2) 敏感度分析

本公司之匯率風險主要來自於以外幣計價之現金及約當現金、應收帳款及其他應收款、借款、應付帳款及其他應付款等，於換算時產生外幣兌換損益。於民國一一三年及一一二年十二月三十一日本公司非以台幣計價之幣別相對台幣升值或貶值1.5%，而其他所有因素維持不變之情況下，民國一一三年度及一一二年度稅後淨利分別增加或減少66,316千元及60,463千元。

### 5. 利率分析

本公司之金融資產及金融負債利率暴險於本附註之流動性風險管理中說明。

下列敏感度分析係依衍生及非衍生工具於報導日之利率暴險而決定。對於浮動利率負債，其分析方式係假設報導日流通在外之負債金額於整年度皆流通在外。本公司內部向主要管理階層報告利率時所使用之變動率為利率增加或減少0.5%，此亦代表管理階層對利率之合理可能變動範圍之評估。

### 6. 以公允價值衡量者

#### (1) 公允價值之等級資訊

本公司之以公允價值衡量之金融工具係以重複性基礎按公允價值衡量。本公司之公允價值等級資訊如下表所示：

| 資產及負債項目          | 113.12.31  |                          |                         |                        |
|------------------|------------|--------------------------|-------------------------|------------------------|
|                  | 合 計        | 相同資產於<br>活絡市場之報價<br>第一等級 | 重大之其他<br>可觀察輸入值<br>第二等級 | 重大之不可<br>觀察輸入值<br>第三等級 |
| <b>重複性公允價值衡量</b> |            |                          |                         |                        |
| <b>非衍生工具</b>     |            |                          |                         |                        |
| <b>資產：</b>       |            |                          |                         |                        |
| 強制透過損益按公允價值衡量之   |            |                          |                         |                        |
| 金融資產-非流動         |            |                          |                         |                        |
| 國內上市(櫃)公司股票      | \$ 249,750 | 28,850                   | -                       | 220,900                |
| 透過其他綜合損益按公允價值衡量之 |            |                          |                         |                        |
| 金融資產-非流動         |            |                          |                         |                        |
| 國內上市(櫃)公司股票      | 56,595     | -                        | -                       | 56,595                 |
| <b>衍生工具</b>      |            |                          |                         |                        |
| <b>資產：</b>       |            |                          |                         |                        |
| 強制透過損益按公允價值衡量之   |            |                          |                         |                        |
| 金融資產-非流動         |            |                          |                         |                        |
|                  | \$ 8,802   | -                        | 8,802                   | -                      |
| <b>負債：</b>       |            |                          |                         |                        |
| 透過損益按公允價值衡量之金融負債 |            |                          |                         |                        |
| 一流動              | 2,910      | -                        | 2,910                   | -                      |

## 友訊科技股份有限公司個體財務報告附註(續)

| 112.12.31        |            |                          |                         |                        |
|------------------|------------|--------------------------|-------------------------|------------------------|
| 資產及負債項目          | 合 計        | 相同資產於<br>活絡市場之報價<br>第一等級 | 重大之其他<br>可觀察輸入值<br>第二等級 | 重大之不可<br>觀察輸入值<br>第三等級 |
| <b>重複性公允價值衡量</b> |            |                          |                         |                        |
| <b>非衍生工具</b>     |            |                          |                         |                        |
| <b>資產：</b>       |            |                          |                         |                        |
| 強制透過損益按公允價值衡量之   |            |                          |                         |                        |
| 金融資產-非流動         |            |                          |                         |                        |
| 國內上市(櫃)公司股票      | \$ 127,050 | -                        | -                       | 127,050                |
| <b>衍生工具</b>      |            |                          |                         |                        |
| <b>資產：</b>       |            |                          |                         |                        |
| 強制透過損益按公允價值衡量之金  |            |                          |                         |                        |
| 融資產－流動           | \$ 4,103   | -                        | 4,103                   | -                      |
| <b>負債：</b>       |            |                          |                         |                        |
| 透過損益按公允價值衡量之金融負  |            |                          |                         |                        |
| 債－流動             | 18,328     | -                        | 18,328                  | -                      |

### (2)以公允價值衡量之評價技術

金融工具如有活絡市場公開報價時，則以活絡市場之公開報價為公允價值。主要交易所及經判斷為熱門券之中央政府債券櫃台買賣中心公告之市價，皆屬上市(櫃)權益工具及有活絡市場公開報價之債務工具公允價值之基礎。

若能及時且經常自交易所、經紀商、承銷商、產業公會、訂價服務機構或主管機關取得金融工具之公開報價，且該價格代表實際且經常發生之公平市場交易者，則該金融工具有活絡市場公開報價。如上述條件並未達成，則該市場視為不活絡。一般而言，買賣價差甚大、買賣價差顯著增加或交易量甚少，皆為不活絡市場之指標。

除上述有活絡市場之金融工具外，其餘金融工具如上市(櫃)公司私募股票，其公允價值係以市場報價及評價技術決定並考量流動性折減後之價值或以其他評價技術，包括以報導日可取得之市場資訊運用模型計算(例如櫃買中心參考殖利率曲線)決定。

本公司持有之金融工具如屬無活絡市場者，其公允價值依類別及屬性列示如下：

- 無公開報價之權益工具：係使用選擇權訂價模型(Black-Scholes model)與流動性折減模型(Finnerty model)估算公允價值，其主要假設係以被投資者之市場報價為基礎衡量。該估計數已調整該權益證券缺乏市場流通性之折價影響。

### (3)第一等級與第二等級間之移轉

本公司於民國一一三年度及一一二年度並無任何第一等級與第二等級間之移轉情事。

友訊科技股份有限公司個體財務報告附註(續)

(4)第三等級之變動明細表

|               | 強制透過<br>損益按公允價<br>值衡量之非衍<br>生金融資產 | 透過其他<br>綜合損益<br>按公允價值衡<br>量之金融資產 |
|---------------|-----------------------------------|----------------------------------|
| 民國113年1月1日    | \$ 127,050                        | -                                |
| 總利益或損失        |                                   |                                  |
| 認列於損益         | 93,850                            | -                                |
| 認列於其他綜合損益     | -                                 | 6,895                            |
| 取得            | -                                 | 49,700                           |
| 民國113年12月31日  | <u>\$ 220,900</u>                 | <u>56,595</u>                    |
| 民國112年1月1日    | \$ -                              | -                                |
| 總利益或損失        |                                   |                                  |
| 認列於損益         | 91,050                            | -                                |
| 取得            | 36,000                            | -                                |
| 民國112年12月31日日 | <u>\$ 127,050</u>                 | <u>-</u>                         |

上述總利益或損失，係列報於其他利益及損失和透過其他綜合損益按公允價值衡量之金融資產未實現評價損益，其中於民國一一三年十二月三十一日仍持有之資產相關者如下：

|   | 113年度             | 112年度         |
|---|-------------------|---------------|
| 總利益或損失                                      |                   |               |
| 認列於損益(列報於「其他利益及損失」)                         | \$ 93,850         | 91,050        |
| 認列於其他綜合損益(列報於「透過其他綜合損益按公允價值衡量之金融資產未實現評價利益」) | 6,895             | -             |
| 合計  | <u>\$ 100,745</u> | <u>91,050</u> |

(5)重大不可觀察輸入值(第三等級)之公允價值衡量之量化資訊

本公司公允價值衡量歸類為第三等級為強制透過損益按公允價值衡量之金融資產－權益證券投資和透過其他綜合損益按公允價值衡量之金融資產－權益證券投資。

本公司多數公允價值歸類為第三等級僅具單一重大不可觀察輸入值，僅無活絡市場之權益工具投資具有複數重大不可觀察輸入值。無活絡市場之權益工具投資之重大不可觀察輸入值因彼此獨立，故不存在相互關聯性。

## 友訊科技股份有限公司個體財務報告附註(續)

重大不可觀察輸入值之量化資訊列表如下：

| 項目                                | 評價技術  | 重大不可觀察輸入值                                    | 重大不可觀察輸入值與公允價值關係   |
|-----------------------------------|---|--|--------------------|
| 強制透過損益按公允價值衡量之金融資產－權益工具投資         | <ul style="list-style-type: none"> <li>• 113.12.31採用市場法並考量流動性折減模型(Finnerty model)</li> <li>• 112.12.31採用選擇權訂價模型(Black Scholes model)與流動性折減模型(Finnerty model)</li> </ul> | 缺乏市場流通性折價(113.12.31為18.18%及112.12.31為24.82%) | 缺乏市場流通性折價愈高，公允價值愈低 |
| 透過其他綜合損益按公允價值衡量之金融資產－無活絡市場之權益工具投資 | <ul style="list-style-type: none"> <li>• 113.12.31採用市場法並考量流動性折減模型(Finnerty model)</li> </ul>  | 缺乏市場流通性折價(113.12.31為15.75%)                  | 缺乏市場流通性折價愈高，公允價值愈低 |

(6)對第三等級之公允價值衡量，公允價值對合理可能替代假設之敏感度分析

本公司對金融工具之公允價值衡量係屬合理，惟若使用不同之評價模型或評價參數可能導致評價之結果不同。針對分類為第三等級之金融工具，若評價參數變動，則對本期損益之影響如下：

|                      | 輸入值       | 向上或下變動 | 公允價值變動反應於本期損益/<br>其他綜合損益 |                 |
|----------------------|-----------|--------|--------------------------|-----------------|
|                      |           |        | 有利變動                     | 不利變動            |
| <b>民國113年12月31日</b>  |           |        |                          |                 |
| 強制透過損益按公允價值衡量之金融資產   | 缺乏市場流通性折價 | 5%     | \$ <u>13,500</u>         | <u>(13,500)</u> |
| 透過其他綜合損益按公允價值衡量之金融資產 | 缺乏市場流通性折價 | 5%     | \$ <u>3,308</u>          | <u>(3,308)</u>  |
| <b>民國112年12月31日</b>  |           |        |                          |                 |
| 強制透過損益按公允價值衡量之金融資產   | 缺乏市場流通性折價 | 10%    | <u>16,900</u>            | <u>(16,900)</u> |

7.非以公允價值衡量者：

(1)公允價值資訊

本公司之非以公允價值衡量之金融工具，除下表所列示之項目外，其他如現金及約當現金、應收票據、應收/應付帳款、其他應收/應付款等之帳面金額係公允價值合理之近似值，故未揭露其公允價值。

友訊科技股份有限公司個體財務報告附註(續)

|           | 113.12.31 |                          | 112.12.31               |                        |
|-----------|-----------|--------------------------|-------------------------|------------------------|
|           | 帳面金額      | 公允價值                     | 帳面金額                    | 公允價值                   |
| 非金融資產：    |           |                          |                         |                        |
| 投資性不動產    | \$ 37,687 | 83,626                   | 38,083                  | 61,990                 |
| 113.12.31 |           |                          |                         |                        |
| 資產及負債項目   | 合計        | 相同資產於<br>活絡市場之報價<br>第一等級 | 重大之其他<br>可觀察輸入值<br>第二等級 | 重大之不可<br>觀察輸入值<br>第三等級 |
| 非金融資產：    |           |                          |                         |                        |
| 投資性不動產    | \$ 83,626 | -                        | -                       | 83,626                 |
| 112.12.31 |           |                          |                         |                        |
| 資產及負債項目   | 合計        | 相同資產於<br>活絡市場之報價<br>第一等級 | 重大之其他<br>可觀察輸入值<br>第二等級 | 重大之不可<br>觀察輸入值<br>第三等級 |
| 非金融資產：    |           |                          |                         |                        |
| 投資性不動產    | \$ 61,990 | -                        | -                       | 61,990                 |

(2) 評價技術

本公司估計非按公允價值衡量之金融工具所使用之方法及假設如下：

C. 現金及約當現金等金融工具，其到期日甚近或未來收付價格與帳面金額相近，故以其資產負債表日之帳面金額估計其公允價值。

D. 投資性不動產之公允價值係以區位及類型相近之可比較不動產成交資訊為評價基礎。

(二十四) 財務風險管理

1. 概要

本公司因金融工具之使用而暴露於下列風險：

- (1) 信用風險
- (2) 流動性風險
- (3) 市場風險

本附註表達本公司上述各項風險之暴險資訊、本公司衡量及管理風險之目標、政策及程序。進一步量化揭露請詳本財務報告各該附註。

2. 風險管理架構

董事會對本公司之風險管理運作及執行負最終之責任，並責成各部門主管分別負責發展及控管相關風險管理辦法，以確保風險管理之有效運作。各部門主管任免及異動應提報董事會核備。

本公司依據內部控制制度、風險管理程序及各項風險管理辦法作為各項業務風險管理依循之規範，風險管理政策之建置係為辨認及分析本公司所面臨之風險，及設定適當風險限額及控制，並監督風險及風險限額之遵循。風險管理政策及系統係定期覆核以反映市場情況及本公司運作之變化。本公司透過訓練、管理準則及作業程序，以發展有紀律且具建設性之控制環境，使所有員工了解其角色及義務。



## 友訊科技股份有限公司個體財務報告附註(續)

本公司董事會及審計委員會負責監督管理階層如何監控本公司風險管理政策及程序之遵循，及覆核本公司對於所面臨風險之相關風險管理架構之適當性。內部稽核人員協助本公司董事會及審計委員會扮演監督角色。該等人員進行定期及例外覆核風險管理控制及程序，並將覆核結果定期報告予董事會及審計委員會。

### 3.信用風險

信用風險係本公司因客戶或金融工具之交易對手無法履行合約義務而產生財務損失之風險，主要來自於本公司應收客戶之帳款、證券投資及承作避險之衍生性金融工具。

#### (1)應收帳款

本公司之信用風險暴險主要受每一客戶個別營運及財務狀況所造成之可能違約風險影響，惟民國一一三年度及一一二年度之收入來自於對單一跨國客戶之銷售額均未超過本公司營收之5%，並無信用風險顯著集中之情形。

本公司已建立完善之信用風險管理制度，設有授信審議委員會及信用風險管理部門負責授信政策及客戶信用風險之管控，依據全球信用風險管理辦法，針對賒銷之客戶事先進行信用評等及徵信分析，給予適當之授信限額，用於非現金付款之賒銷交易，此授信限額須定期覆核以符合客戶信用狀況。

本公司依據客戶應收帳款存續期間預期信用損失金額提列備抵損失，並針對高風險國家之客戶群則購買適當保額之應收帳款保險以降低被倒帳風險。無保險涵蓋之高風險客群則以預付貨款方式交易或增提足額之信用擔保始得交易。此外，針對信用狀況轉差之客戶則列入審慎觀察名單管控並適當調降評等及限制賒銷交易。

本公司設置有備抵呆帳帳戶以反映對應收帳款及其他應收款可能發生損失之估計。備抵帳戶主要組成部分包含了對個別客戶因財務困難或營業糾紛可能產生帳款無法回收暴險之特定損失，及依估計預期信用損失與依歷史經驗對各項類似評等客戶或逾期帳齡可能發生之違約風險所提列之備抵損失。

#### (2)有價證券投資及衍生性金融工具

銀行存款、固定收益投資受益憑證及衍生性金融工具之交易對手信用風險，係由本公司財務部門衡量並監控，挑選信譽卓著之往來金融機構為交易對象，前述各項交易並分散於數家金融機構承作，預期不會有重大之履約疑慮，亦無重大之信用風險過於集中之情形。

#### (3)保 證

本公司章程規定僅能提供保證予集團子公司。截至民國一一三年及一一二年十二月三十一日止，本公司均無提供任何背書保證予第三方公司或個人。

## 友訊科技股份有限公司個體財務報告附註(續)

### 4.流動性風險

流動性風險係本公司無法交付現金或其他金融資產以清償金融負債，未能履行相關義務之風險。本公司管理流動性之方法係盡可能確保本公司在一般及具壓力之情況下，皆有足夠之流動資金以支應到期之負債，而不致發生不可接受之損失或使本公司之聲譽遭受到損害之風險。一般而言，本公司確保有足夠之現金或銀行短期借款額度以支應六十天之預期營運支出需求，包括金融義務之履行，但排除極端情況下無法合理預期的潛在影響，如：自然災害。另外，本公司於民國一一三年及一一二年十二月三十一日未使用之借款額度分別為2,858,134千元及3,215,984千元。

### 5.市場風險

市場風險係指因市場價格變動，如匯率、利率、權益工具價格變動，而影響本公司之收益或所持有金融工具價值之風險。市場風險管理之目標係管控市場風險之暴險程度在可承受範圍內，使本公司收益受上述市場價格變動之影響最小化或收斂在可預期的範圍內。

本公司為管理市場風險，從事衍生性金融商品交易，並因此產生金融負債。所有交易之執行均遵循相關之風險管理辦法之規範。

#### (1)匯率風險

本公司暴露於非以各該集團企業之功能性貨幣計價之銷售、採購及借款等交易因匯率變動所產生之風險。集團企業之功能性貨幣以美元及新台幣為主，但亦包含歐元、人民幣、日圓、巴西幣等各子公司註冊地申報法定貨幣。集團採購交易以美元為主要幣別，而銷售計價貨幣則有美元、歐元、人民幣、新台幣、英鎊、澳幣、加幣、日圓、韓圓、俄國盧布、印度盧比及巴西幣等幣別。

在任何時點，本公司依據已經發生及未來六個月內預期發生之銷售額匯率暴險執行避險。此外，本公司採用自然避險策略，針對相同計價幣別之資產及負債先行抵減後之淨風險部位進行避險，以維持50%以上之避險比率為原則進行避險。本公司多以到期日為報導日起一年內之遠期外匯合約或外匯選擇權進行匯率風險之避險。

一般而言，借款幣別以借款主體之功能性貨幣為主，遇有外幣借款需求時則併入前述淨外匯風險部位之計算進行避險，確保淨暴險保持在可接受之水準。

本公司從事之衍生性金融商品交易採經濟避險以規避外幣金融資產或負債所產生之匯率風險，其因匯率變動產生之損益預期將與被避險項目因匯率變動產生之損益有抵銷之效果，惟因不符合避險會計而列入金融資產評價損益項目。

#### (2)利率風險

本公司所持有之銀行借款負債採用固定利率利息，因此市場利率變動將不致影響本公司未來付息之現金流量，故無顯著的利率風險。

## 友訊科技股份有限公司個體財務報告附註(續)

### (二十五)資本管理

本公司以維持健全之資本基礎為基本管理目標，資本包含本公司之股本、資本公積、保留盈餘及其他權益項目。董事會定期審視資本結構，並考量公司資產規模、整體經營環境及產業市況等因素選擇適當之資本負債結構，以支持公司未來營運發展。現階段本公司負債資本比率目標訂為100%以內，各報導日之負債資本比率，其資本結構尚稱穩健。

負債資本比率如下：

|           | <b>113.12.31</b>    | <b>112.12.31</b> |
|-----------|---------------------|------------------|
| 負債總額      | \$ 3,816,037        | 3,213,421        |
| 減：現金及約當現金 | (976,025)           | (598,450)        |
| 淨負債       | <b>\$ 2,840,012</b> | <b>2,614,971</b> |
| 權益總額      | <b>\$ 8,970,548</b> | <b>9,079,668</b> |
| 負債資本比率    | <b>31.66 %</b>      | <b>28.80 %</b>   |

截至民國一一三年十二月三十一日止本公司資本管理之方式並未改變。

### (二十六)非現金交易之投資及籌資活動

本公司於民國一一三年度及一一二年度之非現金交易投資及籌資活動如下：

- 1.以租賃方式取得使用權資產，請詳附註六(六)。
- 2.來自籌資活動之負債之調節如下表：

|                 | <b>113.1.1</b>      | <b>現金流量</b>     | 非現金之變動   |                |                | <b>113.12.31</b> |
|-----------------|---------------------|-----------------|----------|----------------|----------------|------------------|
|                 |                     |                 | 交 換      | 公 允 價 值<br>變 動 | 其 他            |                  |
| 其他短期借款          | \$ 392,306          | 212,086         | -        | -              | 163,905        | 768,297          |
| 其他長期借款          | 753,008             | 50,127          | -        | -              | (163,905)      | 639,230          |
| 租賃負債            | 2,988               | (1,142)         | -        | -              | (1,806)        | 40               |
| 存入保證金           | 3,074               | (651)           | -        | -              | -              | 2,423            |
| 來自籌資活動之負債<br>總額 | <b>\$ 1,151,376</b> | <b>260,420</b>  | <b>-</b> | <b>-</b>       | <b>(1,806)</b> | <b>1,409,990</b> |
|                 |                     |                 | 非現金之變動   |                |                |                  |
|                 |                     |                 | 交 換      | 公 允 價 值<br>變 動 | 其 他            |                  |
| 其他短期借款          | \$ 421,749          | (29,443)        | -        | -              | -              | 392,306          |
| 其他長期借款          | 752,346             | 662             | -        | -              | -              | 753,008          |
| 租賃負債            | 4,425               | (2,536)         | -        | -              | 1,099          | 2,988            |
| 存入保證金           | 3,074               | -               | -        | -              | -              | 3,074            |
| 來自籌資活動之負債<br>總額 | <b>\$ 1,181,594</b> | <b>(31,317)</b> | <b>-</b> | <b>-</b>       | <b>1,099</b>   | <b>1,151,376</b> |

## 友訊科技股份有限公司個體財務報告附註(續)

### 七、關係人交易

#### (一)關係人名稱及關係

於本個體財務報告之涵蓋期間內與本公司有交易之關係人及本公司之子公司如下：

| 關係人名稱   | 與本公司之關係   |
|---|---|
| D-Link Holding Company Ltd. (D-Link Holding)                    | 本公司之子公司   |
| D-Link Japan K.K. (D-Link Japan)                                | 本公司之子公司   |
| D-Link Investment Pte.Ltd. (D-Link Investment)                  | 本公司之子公司   |
| D-Link (Europe) Ltd. (D-Link Europe)                            | 本公司之子公司   |
| D-Link Sudamerica SpA (D-Link Sudamerica)                       | 本公司之子公司(D-Link Sudamerica S.A.於112年6月27日更名為D-Link Sudamerica SpA)                           |
| D-Link Brazil LTDA (D-Link Brazil)                              | 本公司之子公司   |
| D-Link Latin America Company Ltd. (D-Link L.A.)                 | 本公司之子公司   |
| D-Link Mexicana S.A de C.V (D-Link Mexicana)                    | 本公司之子公司<br>(113年7月清算完成)   |
| D-Link Systems, Inc. (D-Link Systems)                           | 本公司之子公司   |
| D-Link Canada Inc. (D-Link Canada)                              | 本公司之子公司   |
| D-Link International Pte. Ltd. (D-Link International)           | 本公司之子公司   |
| D-Link Australia Pty Ltd. (D-Link Australia)                    | 本公司之子公司   |
| D-Link Middle East FZE (D-Link ME)                              | 本公司之子公司(D-Link Middle East FZCO於112年4月更名為D-Link Middle East FZE)                            |
| PT DLink System Indonesia (D-Link Indonesia)                    | 本公司之子公司   |
| D-Link Korea Limited (D-Link Korea)                             | 本公司之子公司   |
| D-Link Trade M (D-Link Moldova)                                 | 本公司之子公司   |
| D-Link Capital Investment Co., Ltd. (D-Link Capital Investment) | 本公司之子公司(D-Link Russia Investment Co., Ltd.於112年7月28日更名為D-Link Capital Investment Co., Ltd.) |
| D-Link Malaysia SDN. BHD (D-Link Malaysia)                      | 本公司之子公司   |
| D-Link Service Lithuania, UAB (D-Link Lithuania)                | 本公司之子公司   |
| D-Link Service (Kazakhstan) (D-Link Kazakhstan)                 | 本公司之子公司   |

友訊科技股份有限公司個體財務報告附註(續)

| 關係人名稱  | 與本公司之關係                                   |
|--|---|
| 友訊電子設備(上海)有限公司(友訊上海)   | 本公司之子公司                                   |
| 網諮信息科技(上海)有限公司(網諮信息)   | 本公司之子公司                                   |
| D-Link Service (Ukraine) (D-Link Ukraine)                    | 本公司之子公司                                   |
| 友訊投資股份有限公司(友訊投資)   | 本公司之子公司(友泰投資股份有限公司於113年5月3日更名為友訊投資股份有限公司) |
| D-Link Shiang-Hai (Cayman) Inc. (D-Link Shiang-Hai (Cayman)) | 本公司之子公司(清算中)                              |
| D-Link Holding Mauritius Inc. (D-Link Mauritius)             | 本公司之子公司                                   |
| OOO D-Link Russia (D-Link Russia)                            | 本公司之子公司                                   |
| OOO D-Link Trade (D-Link Trade)                              | 本公司之子公司                                   |
| Success Stone Overseas Corp. (Success Stone)                 | 本公司之子公司                                   |
| D-Link India Ltd. (D-Link India)                             | 本公司之子公司                                   |
| TeamF1 Networks Private Limited (TeamF1 India)               | 本公司之子公司                                   |
| D-Link (Holdings) Ltd.及其子公司D-Link (UK) Ltd. (D-Link UK)      | 本公司之子公司(清算中)                              |
| D-Link France SARL (D-Link France)                           | 本公司之子公司                                   |
| D-Link AB  | 本公司之子公司                                   |
| D-Link Iberia SL (D-Link Iberia)                             | 本公司之子公司                                   |
| D-Link Mediterraneo SRL (D-Link Mediterraneo)                | 本公司之子公司                                   |
| D-Link (Netherlands) BV (D-Link Netherlands)                 | 本公司之子公司                                   |
| D-Link (Deutschland) GmbH (D-Link Deutschland)               | 本公司之子公司                                   |
| D-Link Polska Sp. Z.o.o. (D-Link Polska)                     | 本公司之子公司                                   |
| D-Link (Magyarország) kft (D-Link Magyarország)              | 本公司之子公司                                   |
| D-Link s.r.o   | 本公司之子公司                                   |
| D-Link Adria d.o.o.  | 本公司之子公司<br>(113年12月清算完成)                  |
| D-Link Peru S.A.   | 本公司之子公司                                   |
| D-Link de Colombia S.A.S                                     | 本公司之子公司                                   |
| D-Link Guatemala S.A.  | 本公司之子公司(清算中)                              |
| D-Link Argentina S.A.  | 本公司之子公司<br>(112年12月清算完結)                  |
| 友勁科技股份有限公司(友勁)   | 本公司之子公司(本公司自112年4月1日起取得對友勁之控制，將其列為子公司)    |

友訊科技股份有限公司個體財務報告附註(續)

| 關係人名稱                                   | 與本公司之關係                          |
|---|----------------------------------|
| 前勁投資有限公司(前勁投資)                          | 本公司之子公司                          |
| Huge Castle Ltd (Huge Castle)           | 本公司之子公司                          |
| 前景網路科技股份有限公司(前景網路)                      | 本公司之子公司<br>(112年4月清算完結)          |
| Perfect Choice Co., Ltd. (PC)           | 本公司之子公司(清算中)                     |
| Luis Jo'se Investment Inc. (Luis Jo'se) | 本公司之子公司                          |
| 陽立電子(蘇州)有限公司                            | 本公司之子公司<br>(112年8月清算完結)          |
| 蘇州碩實電子科技有限公司                            | 本公司之子公司                          |
| 易通展科技股份有限公司(易通展)                        | 其他關係人                            |
| 永洋科技股份有限公司(永洋)                          | 其他關係人                            |
| 金智洋科技股份有限公司(金智洋)                        | 其他關係人                            |
| 易昇鋼鐵股份有限公司                              | 其他關係人                            |
| 台鋼雄鷹棒球隊股份有限公司                           | 其他關係人                            |
| 台鋼運動行銷股份有限公司                            | 其他關係人                            |
| 榮剛材料科技股份有限公司                            | 其他關係人                            |
| 力新國際科技股份有限公司                            | 其他關係人                            |
| 加捷生醫股份有限公司                              | 其他關係人                            |
| 台鋼運輸股份有限公司                              | 其他關係人                            |
| 台鋼漢堡王股份有限公司                             | 其他關係人                            |
| 台鋼燦星國際旅行社股份有限公司                         | 其他關係人                            |
| 財團法人臺南市私立台鋼皇鷹社會福利慈善事業<br>基金會            | 其他關係人                            |
| 聯合光纖通信股份有限公司(聯光通)                       | 其他關係人                            |
| 聯瑞科技股份有限公司                              | 其他關係人(113年12月1日與<br>母公司聯光通合併後解散) |
| 桂田文創娛樂股份有限公司                            | 其他關係人                            |
| 陽明山天籟大飯店股份有限公司                          | 其他關係人                            |
| 榮福股份有限公司                                | 其他關係人                            |

## 友訊科技股份有限公司個體財務報告附註(續)

### (二)與關係人間之重大交易事項

#### 1.營業收入

##### (1)銷貨收入

本公司對關係人之重大銷售金額如下：

|                          | <b>113年度</b>        | <b>112年度</b>     |
|--------------------------|---------------------|------------------|
| 子公司-D-Link Europe        | \$ 1,079,712        | 1,908,110        |
| 子公司-D-Link ME            | 971,203             | 601,828          |
| 子公司-D-Link India         | 608,253             | 591,844          |
| 子公司-D-Link Japan         | 564,266             | 603,286          |
| 子公司-D-Link Systems       | 242,570             | 391,394          |
| 子公司-D-Link International | 173,993             | 390,138          |
| 子公司-其他                   | 102,771             | 245,257          |
| 關聯企業                     | -                   | 30               |
| 其他關係人                    | 987                 | 3,179            |
|                          | <b>\$ 3,743,755</b> | <b>4,735,066</b> |

##### (2)勞務收入

本公司對關係人之勞務收入金額如下：

|       | <b>113年度</b>      | <b>112年度</b>   |
|-------|-------------------|----------------|
| 子公司   | \$ 105,189        | 182,840        |
| 其他關係人 | -                 | 912            |
|       | <b>\$ 105,189</b> | <b>183,752</b> |

本公司對提供勞務及售予關係人及一般客戶約定收款期間均為30~90天，但對關係人之收款期限必要時得予以展延。

#### 2.進 貨

本公司向關係人進貨金額如下：

|           | <b>113年度</b>        | <b>112年度</b>     |
|-----------|---------------------|------------------|
| 子公司-友勁    | \$ 640,279          | 613,201          |
| 子公司-其他    | 6,190               | 5,559            |
| 關聯企業-友勁   | -                   | 546,961          |
| 其他關係人-易通展 | 606,362             | 459,584          |
| 其他關係人-其他  | 22,120              | 2,129            |
|           | <b>\$ 1,274,951</b> | <b>1,627,434</b> |

對關係人採購之付款期限為30~90天，與一般廠商並無顯著不同。

友訊科技股份有限公司個體財務報告附註(續)

3. 應收關係人款項

本公司應收關係人款項明細如下：

| 帳列項目  | 關係人類別                    | 113.12.31         | 112.12.31        |
|-------|--------------------------|-------------------|------------------|
| 應收帳款  | 子公司－D-Link Europe        | \$ 456,829        | 483,093          |
| 應收帳款  | 子公司－D-Link ME            | 138,914           | 114,124          |
| 應收帳款  | 子公司－D-Link India         | 126,456           | 85,358           |
| 應收帳款  | 子公司－D-Link Systems       | 69,123            | 17,318           |
| 應收帳款  | 子公司－D-Link Japan         | 54,995            | 84,591           |
| 應收帳款  | 子公司－友訊上海                 | 15,722            | 58,606           |
| 應收帳款  | 子公司－D-Link International | 15,465            | 62,895           |
| 應收帳款  | 子公司－其他                   | 9,064             | 33,828           |
| 應收帳款  | 其他關係人                    | 20                | 2,640            |
| 其他應收款 | 子公司－D-Link ME            | 98,350            | 169,312          |
| 其他應收款 | 子公司－D-Link Systems       | 3,148             | 26,172           |
| 其他應收款 | 子公司－其他                   | 6,611             | 13,325           |
| 其他應收款 | 其他關係人                    | 483               | -                |
|       |                          | <b>\$ 995,180</b> | <b>1,151,262</b> |

本公司對子公司-D-Link ME之其他應收款主要係應收現金股利。

4. 其他流動資產

本公司預付關係人款項明細如下：

| 帳列項目 | 關係人類別     | 113.12.31        | 112.12.31 |
|------|-----------|------------------|-----------|
| 預付貨款 | 其他關係人-易通展 | \$ 9,147         | 93        |
| 預付費用 | 其他關係人     | 2,160            | -         |
|      |           | <b>\$ 11,307</b> | <b>93</b> |

5. 應付關係人款項

本公司應付關係人款項明細如下：

| 帳列項目  | 關係人類別     | 113.12.31         | 112.12.31      |
|-------|-----------|-------------------|----------------|
| 應付帳款  | 子公司－友勁    | \$ 261,730        | 91,986         |
| 應付帳款  | 子公司－其他    | 300               | 2,071          |
| 應付帳款  | 其他關係人－易通展 | 159,299           | 102,006        |
| 應付帳款  | 其他關係人－其他  | 20,512            | 235            |
| 其他應付款 | 子公司       | 20,996            | 12,263         |
| 其他應付款 | 其他關係人     | 16,318            | 6,704          |
|       |           | <b>\$ 479,155</b> | <b>215,265</b> |

其他應付款主要係代付子公司貨款及利息及因業務往來而支付關係人之產品售後維修及各項服務費等支出。本公司對關係人之其他應付款包含應付設備款及其他。



友訊科技股份有限公司個體財務報告附註(續)

6.合約負債

本公司對關係人之合約負債明細如下：

| 帳列項目 | 關係人類別            | 113年度            | 112年度         |
|------|------------------|------------------|---------------|
| 合約負債 | 子公司-D-Link Japan | \$ <u>13,986</u> | <u>18,913</u> |

7.其他流動負債

本公司其他流動負債關係人款項明細如下：

| 帳列項目 | 關係人類別               | 113年度       | 112年度        |
|------|---------------------|-------------|--------------|
| 暫收款  | 子公司-D-Link Mexicana | \$ <u>-</u> | <u>3,381</u> |

8.向關係人購買勞務及費用支出

本公司購買勞務款項及費用支出明細如下：

|       | 113年度            | 112年度         |
|-------|------------------|---------------|
| 子公司   | \$ 40,383        | 28,245        |
| 關聯企業  | -                | 134           |
| 其他關係人 | 47,265           | 20,254        |
|       | \$ <u>87,648</u> | <u>48,633</u> |

9.財產交易

取得不動產、廠房及設備及無形資產

本公司向關係人購置模具設備及無形資產之取得價款彙總如下：

|        | 113年度           | 112年度         |
|--------|-----------------|---------------|
| 子公司：   |                 |               |
| 友勁     | \$ 6,245        | 4,000         |
| 其他關係人： |                 |               |
| 易通展    | 2,430           | 24,699        |
| 其他     | 45              | 5             |
|        | \$ <u>8,720</u> | <u>28,704</u> |

10.營業外收入及支出

本公司對關係人之營業外收入及支出明細如下：

| 帳列項目    | 關係人類別              | 113年度              | 112年度         |
|---------|--------------------|--------------------|---------------|
| 其他利益及損失 | 子公司-D-Link Systems | \$ (12,504)        | 25,236        |
| 其他利益及損失 | 子公司-其他             | (2,829)            | 4,803         |
| 其他利益及損失 | 關聯企業               | -                  | 266           |
| 其他利益及損失 | 其他關係人              | 153                | -             |
|         |                    | \$ <u>(15,180)</u> | <u>30,305</u> |

其他利益及損失主要係對子公司之備料求償收入及損失。

友訊科技股份有限公司個體財務報告附註(續)

11.租賃

| 帳列項目      | 關係人類別     | 113年度           | 112年度        |
|-----------|-----------|-----------------|--------------|
| 租金收入      | 子公司       | \$ 139          | 546          |
| 租金收入      | 關聯企業      | -               | 175          |
| 租金收入      | 其他關係人—聯光通 | 4,359           | -            |
| 租金收入      | 其他關係人—易通展 | 3,862           | 3,590        |
| 租金收入      | 其他關係人—其他  | 23              | -            |
|           |           | <u>\$ 8,383</u> | <u>4,311</u> |
| 營業成本-租金費用 | 子公司       | \$ 2,371        | 1,778        |
| 營業成本-租金費用 | 關聯企業      | -               | 593          |
|           |           | <u>\$ 2,371</u> | <u>2,371</u> |

本公司出租與關係人或向關係人承租均參考鄰近地區辦公室租金行情簽訂租賃合約，租金逐月或逐季收取或給付。

12.向關係人借款

本公司向關係人借款金額如下：

|                               | 113.12.31           | 112.12.31        |
|-------------------------------|---------------------|------------------|
| 子公司—D-Link Capital Investment | \$ 803,135          | 753,008          |
| 子公司—D-Link Japan              | 375,140             | 392,306          |
| 子公司—D-Link International      | 229,252             | -                |
|                               | <u>\$ 1,407,527</u> | <u>1,145,314</u> |

本公司民國一一三年度及一一二年度向關係人借款利息支出分別為2,651千元及1,938千元，係依各該關係人與本公司協議合約之利率計算，且均為無擔保放款。

13.對關係人提供背書保證情形

截至民國一一三年及一一二年十二月三十一日止，本公司對關係人向金融機構借款提供連帶保證額度如下：

|               | 113.12.31         | 112.12.31      |
|---------------|-------------------|----------------|
| 子公司：          |                   |                |
| D-Link Europe | \$ 126,514        | 126,383        |
| 友訊上海          | 163,905           | 76,838         |
|               | <u>\$ 290,419</u> | <u>203,221</u> |

截至民國一一三年及一一二年十二月三十一日止，本公司對於上開背書保證分別實際動用為48,867千元及65,450千元。

友訊科技股份有限公司個體財務報告附註(續)

(三)主要管理人員薪酬

主要管理人員報酬包括：

|        | <u>113年度</u>     | <u>112年度</u>  |
|--------|------------------|---------------|
| 短期員工福利 | \$ 32,884        | 31,063        |
| 退職後福利  | 664              | 609           |
| 股份基礎給付 | <u>5,258</u>     | <u>1,901</u>  |
|        | <u>\$ 38,806</u> | <u>33,573</u> |

八、質押之資產：無。

九、重大或有負債及未認列之合約承諾

- (一)巴西子公司以前年度銷貨退回之發票檢附憑證不足，與當地稅務當局之見解有爭議，已依法提起訴訟或申請，並就本稅及利息作必要之估列。
- (二)印度子公司以前年度關稅結算申報，與當地稅務當局之見解有爭議，本公司評估前述事項對本公司目前之營運，不致產生重大影響。
- (三)Bell Northern Research, LLC於民國一一二年對D-Link Systems提起訴訟，主張D-Link Systems部分產品疑似侵害其專利，D-Link Systems已委任律師進行答辯。本公司評估該事件對目前之營運，不致產生重大影響。
- (四)Palmira Wireless AG於民國一一三年對本公司與D-Link Deutschland提起訴訟，主張D-Link部分產品疑似侵害其專利，本公司已委任律師進行答辯。本公司評估該事件對目前之營運，不致產生重大影響。
- (五)Skyworks Solutions, Inc.於民國一一三年對本公司提起訴訟與向ITC請求立案調查，主張D-Link部分產品疑似侵害其專利，本公司已委任律師進行答辯。本公司評估該事件對目前之營運，不致產生重大影響。
- (六)除上述事件外，目前有數家公司與本公司討論專利授權討論事宜，惟均處於協商階段，其相關金額或不具重大性或無法明確估計，惟本公司業已適當估列。

十、重大之災害損失：無。

十一、重大之期後事項：無。

友訊科技股份有限公司個體財務報告附註(續)

十二、其他

員工福利、折舊及攤銷費用功能別彙總如下：

| 功 能 別<br>性 質 別 | 113年度       |             |         | 112年度       |             |         |
|----------------|-------------|-------------|---------|-------------|-------------|---------|
|                | 屬於營業<br>成本者 | 屬於營業<br>費用者 | 合 計     | 屬於營業<br>成本者 | 屬於營業<br>費用者 | 合 計     |
| 員工福利費用         |             |             |         |             |             |         |
| 薪資費用           | 2,775       | 576,307     | 579,082 | 2,603       | 633,160     | 635,763 |
| 勞健保費用          | 296         | 48,256      | 48,552  | 299         | 51,485      | 51,784  |
| 退休金費用          | 137         | 26,334      | 26,471  | 133         | 27,798      | 27,931  |
| 董事酬金           | -           | 4,142       | 4,142   | -           | 6,944       | 6,944   |
| 其他員工福利費用       | 129         | 18,807      | 18,936  | 115         | 17,548      | 17,663  |
| 折舊費用           | 12          | 48,133      | 48,145  | 11          | 51,700      | 51,711  |
| 攤銷費用           | 8           | 34,239      | 34,247  | 5           | 29,866      | 29,871  |

本公司民國一一三年度及一一二年度員工人數及員工福利費用額外資訊如下：

|              | 113年度           | 112年度          |
|--------------|-----------------|----------------|
| 員工人數         | <u>477</u>      | <u>530</u>     |
| 未兼任員工之董事人數   | <u>8</u>        | <u>8</u>       |
| 平均員工福利費用     | <u>\$ 1,435</u> | <u>1,404</u>   |
| 平均員工薪資費用     | <u>\$ 1,235</u> | <u>1,218</u>   |
| 平均員工薪資費用調整情形 | <u>1.40 %</u>   | <u>12.47 %</u> |
| 監察人酬金        | <u>\$ -</u>     | <u>-</u>       |

本公司薪資報酬政策(包括董事、經理人及員工)資訊如下：

**董 事：**依董事之屬性及擔當職務，參考同業於年報揭露之董事酬勞，並定期依據公司章程修訂「董事及功能性委員酬金管理辦法」，由薪資報酬委員會負責審核並提報董事會通過後實施。

**經 理 人：**對於新任經理人或新年度薪酬有變動之經理人，人資單位將參考薪資調查市場水準及同業經理人薪酬，提案至薪資報酬委員會討論同意後，提請董事會決議後實施。

**員 工：**每年參加外部薪資調查，蒐集市場薪資水準及同業給薪狀況，並參考公司營運狀況及預算規劃，制訂年度調薪計劃、獎金發放辦法、晉升制度、員工酬勞分配原則、長期獎酬制度等，並依據員工的績效評核結果、公司營運狀況及永續發展需要，實施上述獎酬制度。

## 友訊科技股份有限公司個體財務報告附註(續)

### 十三、附註揭露事項

#### (一)重大交易事項相關資訊

民國一一三年度本公司依證券發行人財務報告編製準則之規定，應再揭露之重大交易事項相關資訊如下：

##### 1. 資金貸與他人：

單位：新台幣千元

| 編號 | 貸出資金之公司                   | 貸與對象          | 往來項目    | 是否為關係人 | 本期最高餘額  | 期末餘額    | 實際動支金額  | 利率區間% | 資金貸與性質 | 業務往來金額 | 有短期融通資金必要之原因 | 提列備抵呆帳金額 | 擔保品 |    | 對個別對象資金貸與限額(註) | 資金貸與總額(註) |
|----|---------------------------|---------------|---------|--------|---------|---------|---------|-------|--------|--------|--------------|----------|-----|----|----------------|-----------|
|    |                           |               |         |        |         |         |         |       |        |        |              |          | 名稱  | 價值 |                |           |
| 0  | 本公司                       | D-Link Europe | 應收關係人款項 | 是      | 182,859 | -       | -       | 4.25  | 2      | -      | 應收轉資金貸與      | -        | -   | -  | 3,588,219      | 3,588,219 |
| 0  | 本公司                       | D-Link Europe | 應收關係人款項 | 是      | 38,426  | -       | -       | 4.25  | 2      | -      | 應收轉資金貸與      | -        | -   | -  | 3,588,219      | 3,588,219 |
| 0  | 本公司                       | D-Link Europe | 應收關係人款項 | 是      | 13,112  | -       | -       | 4.25  | 2      | -      | 應收轉資金貸與      | -        | -   | -  | 3,588,219      | 3,588,219 |
| 1  | D-Link International      | 友訊上海          | 應收關係人款項 | 是      | 324,159 | -       | -       | 3.80  | 2      | -      | 營運週轉         | -        | -   | -  | 2,781,810      | 2,781,810 |
| 1  | D-Link International      | 友訊上海          | 應收關係人款項 | 是      | 143,648 | 143,648 | 143,648 | 3.55  | 2      | -      | 營運週轉         | -        | -   | -  | 2,781,810      | 2,781,810 |
| 1  | D-Link International      | 友訊上海          | 應收關係人款項 | 是      | 384,683 | 384,683 | 384,683 | -     | 2      | -      | 應收轉資金貸與      | -        | -   | -  | 2,781,810      | 2,781,810 |
| 1  | D-Link International      | 本公司           | 應收關係人款項 | 是      | 229,252 | 229,252 | 229,252 | 0.55  | 2      | -      | 營運週轉         | -        | -   | -  | 2,781,810      | 2,781,810 |
| 2  | D-Link Capital Investment | 本公司           | 應收關係人款項 | 是      | 803,135 | 803,135 | 803,135 | -     | 2      | -      | 營運週轉         | -        | -   | -  | 819,946        | 819,946   |
| 3  | D-Link Japan              | 本公司           | 應收關係人款項 | 是      | 166,729 | 166,729 | 166,729 | 0.55  | 2      | -      | 營運週轉         | -        | -   | -  | 572,751        | 572,751   |
| 3  | D-Link Japan              | 本公司           | 應收關係人款項 | 是      | 208,411 | 208,411 | 208,411 | 0.55  | 2      | -      | 營運週轉         | -        | -   | -  | 572,751        | 572,751   |
| 4  | D-Link Deutschland        | D-Link Europe | 應收關係人款項 | 是      | 105,259 | 105,259 | 105,259 | 4.25  | 2      | -      | 營運週轉         | -        | -   | -  | 158,463        | 158,463   |
| 5  | PC                        | 友勁            | 其他應收款   | 是      | 78,253  | -       | -       | -     | 2      | -      | 營運週轉         | -        | -   | -  | -              | -         |
| 6  | Huge Castle               | 友勁            | 其他應收款   | 是      | 93,903  | -       | -       | -     | 2      | -      | 營運週轉         | -        | -   | -  | 111,586        | 111,586   |

註1：資金貸與性質之填寫方法如下：

(1)有業務往來者請填1。

(2)有短期融通資金之必要者請填2。

註2：本公司對D-Link Europe之資金貸與總額及個別對象限額以不超過本公司淨值之40%為限，已於民國113年第三季全數結清。

註3：D-Link International對本公司及其直接及間接持有表決權股份100%之子公司間之資金貸與總額及個別對象限額以不超過該公司淨值之100%為限。

註4：D-Link Capital Investment對本公司之資金貸與總額及個別對象限額以不超過該公司淨值100%為限。

註5：D-Link Japan對本公司之資金貸與總額及個別對象限額以不超過該公司淨值之100%為限。

註6：D-Link Deutschland對本公司直接及間接持有表決權股份100%之子公司間之資金貸與總額及個別對象限額以不超過該公司淨值100%為限。

註7：PC、Huge Castle對友勁之資金貸與總額及個別對象限額以不超過該公司淨值之40%為限。PC已於民國一一三年四月經董事會決議清算註銷，並於民國一一三年五月申請註銷，預計於一一四年度取得清算註銷證明。

註8：僅揭露民國一一三年止仍有效之資金貸與他人額度。

## 友訊科技股份有限公司個體財務報告附註(續)

### 2. 為他人背書保證：

單位：新台幣千元

| 編號 | 背書保證者公司名稱 | 被背書保證對象       |    | 對單一企業背書保證限額 | 本期最高背書保證餘額 | 期末背書保證餘額 | 實際動支金額 | 以財產擔保之背書保證金額 | 累計背書保證金額佔最近期財務報表淨值之比率 | 背書保證最高限額  | 屬母公司對子公司背書保證 | 屬子公司對母公司背書保證 | 屬對大陸地區背書保證 |
|----|-----------|---------------|----|-------------|------------|----------|--------|--------------|-----------------------|-----------|--------------|--------------|------------|
|    |           | 公司名稱          | 關係 |             |            |          |        |              |                       |           |              |              |            |
| 0  | 本公司       | D-Link Europe | 2  | 2,008,092   | 126,514    | 126,514  | 39,700 | -            | 1.41 %                | 6,024,275 | Y            | N            | N          |
| 0  | 本公司       | 友訊上海          | 2  | 2,008,092   | 163,905    | 163,905  | 9,167  | -            | 1.83 %                | 6,024,275 | Y            | N            | Y          |

註一：對單一企業背書保證金額不逾本公司實收資本額之三分之一。

註二：背書保證之總額不逾本公司實收資本額。

註三：背書保證者與被背書保證對象之關係如下：

- 1：有業務往來之公司。
- 2：公司直接或間接持有表決權之股份超過百分之五十之公司。
- 3：直接或間接對公司持有表決權之股份超過百分之五十之公司。

註四：按原幣數依據民國一一年期未匯率計算。

### 3. 期末持有有價證券情形(不包含投資子公司、關聯企業及合資權益部分)：

單位：新台幣千元/股

| 持有之公司          | 有價證券種類及名稱                                   | 與有價證券發行人之關係 | 帳列科目                     | 期 末       |         |         |         | 備註 |
|----------------|---|-------------|--------------------------|-----------|---------|---------|---------|----|
|                |   |             |                          | 股 數       | 帳面金額    | 持股比例    | 公允價值    |    |
| 本公司            | Ehoo.net Technologies Holdings Limited      | 無           | 透過損益按公允價值衡量之金融資產-非流動     | 749,663   | -       | 4.11 %  | -       | 註  |
| 本公司            | eWAVE SYSTEM, INC.                          | 無           | 透過損益按公允價值衡量之金融資產-非流動     | 83,334    | -       | 1.89 %  | -       | 註  |
| 本公司            | TGC, Inc.                                   | 無           | 透過損益按公允價值衡量之金融資產-非流動     | 500,000   | -       | 1.84 %  | -       | 註  |
| 本公司            | 宜佳資訊股份有限公司                                  | 無           | 透過損益按公允價值衡量之金融資產-非流動     | 73,500    | -       | 6.68 %  | -       | 註  |
| 本公司            | Ubicom, Inc.                                | 無           | 透過損益按公允價值衡量之金融資產-非流動     | 926,814   | -       | 3.05 %  | -       | 註  |
| 本公司            | PurpleComm, Inc.                            | 無           | 透過損益按公允價值衡量之金融資產-非流動     | 3,385,417 | -       | 14.10 % | -       | 註  |
| 本公司            | 全球一動股份有限公司                                  | 無           | 透過損益按公允價值衡量之金融資產-非流動     | 6,600,000 | -       | 2.39 %  | -       | 註  |
| 本公司            | 皇家美食  | 其他關係人       | 透過損益按公允價值衡量之金融資產-非流動     | 5,000,000 | 220,900 | 3.16 %  | 220,900 |    |
| 本公司            | 精剛  | 其他關係人       | 透過損益按公允價值衡量之金融資產-非流動     | 1,000,000 | 28,850  | 0.43 %  | 28,850  |    |
| 本公司            | 鴻翊  | 其他關係人       | 透過其他綜合損益按公允價值衡量之金融資產-非流動 | 3,500,000 | 56,595  | 2.73 %  | 56,595  |    |
| D-Link Holding | Best3C, Inc.                                | 無           | 透過損益按公允價值衡量之金融資產-非流動     | 600,000   | -       | 1.88 %  | -       | 註  |
| D-Link Holding | E2O Communications, Inc.                    | 無           | 透過損益按公允價值衡量之金融資產-非流動     | 252,525   | -       | 0.05 %  | -       | 註  |
| 友訊投資           | 永笙生技股份有限公司(原名:StemCyte International, Ltd.) | 無           | 透過其他綜合損益按公允價值衡量之金融資產-非流動 | 18,950    | 803     | 0.01 %  | 803     |    |

友訊科技股份有限公司個體財務報告附註(續)

| 持有之公司        | 有價證券<br>種類及名稱             | 與有價證券<br>發行人之關係 | 帳列科目                     | 期 末       |         |         |         | 備註 |
|--------------|---------------------------|-----------------|--------------------------|-----------|---------|---------|---------|----|
|              |                           |                 |                          | 股 數       | 帳面金額    | 持股比率    | 公允價值    |    |
| 友訊投資         | 拓碼科技股份有限公司                | 無               | 透過其他綜合損益按公允價值衡量之金融資產-非流動 | 127,943   | 2,577   | 12.66 % | 2,577   |    |
| 友訊投資         | 凱美電機股份有限公司                | 無               | 透過其他綜合損益按公允價值衡量之金融資產-非流動 | 231,342   | 15,963  | 0.21 %  | 15,963  |    |
| D-Link India | MIRAE MUTUAL FUND         | 無               | 透過損益按公允價值衡量之金融資產-流動      | 48,682    | 50,142  | - %     | 50,142  |    |
| D-Link India | ICICI MUTUAL FUND         | 無               | 透過損益按公允價值衡量之金融資產-流動      | 399,644   | 57,679  | - %     | 57,679  |    |
| D-Link India | ADITYA BIRLA MUTUAL FUND  | 無               | 透過損益按公允價值衡量之金融資產-流動      | 489,365   | 77,029  | - %     | 77,029  |    |
| D-Link India | MAHINDRA MUTUAL FUND      | 無               | 透過損益按公允價值衡量之金融資產-流動      | 78,958    | 50,142  | - %     | 50,142  |    |
| D-Link India | UNION MUTUAL FUND         | 無               | 透過損益按公允價值衡量之金融資產-流動      | 20,471    | 19,251  | - %     | 19,251  |    |
| D-Link India | NIPPON INDIA MUTUAL FUND  | 無               | 透過損益按公允價值衡量之金融資產-流動      | 14,568    | 34,762  | - %     | 34,762  |    |
| D-Link India | TATA MUTUAL FUND          | 無               | 透過損益按公允價值衡量之金融資產-流動      | 38,131    | 58,004  | - %     | 58,004  |    |
| D-Link India | SBI MUTUAL FUND           | 無               | 透過損益按公允價值衡量之金融資產-流動      | 37,797    | 57,647  | - %     | 57,647  |    |
| D-Link India | LIC MUTUAL FUND           | 無               | 透過損益按公允價值衡量之金融資產-流動      | 28,500    | 50,461  | - %     | 50,461  |    |
| D-Link India | DSP MUTUAL FUND           | 無               | 透過損益按公允價值衡量之金融資產-流動      | 27,928    | 38,514  | - %     | 38,514  |    |
| D-Link India | HDFC MUTUAL FUND          | 無               | 透過損益按公允價值衡量之金融資產-流動      | 20,292    | 38,856  | - %     | 38,856  |    |
| D-Link India | UTI MUTUAL FUND           | 無               | 透過損益按公允價值衡量之金融資產-流動      | 21,737    | 34,738  | - %     | 34,738  |    |
| D-Link India | AXIS MUTUAL FUND          | 無               | 透過損益按公允價值衡量之金融資產-流動      | 71,986    | 77,397  | - %     | 77,397  |    |
| D-Link India | HSBC LIQUID FUND          | 無               | 透過損益按公允價值衡量之金融資產-流動      | 52,394    | 50,456  | - %     | 50,456  |    |
| D-Link India | KOTAK MUTUAL FUND         | 無               | 透過損益按公允價值衡量之金融資產-流動      | 15,730    | 30,985  | - %     | 30,985  |    |
| D-Link India | CANARA ROBECO MUTUAL FUND | 無               | 透過損益按公允價值衡量之金融資產-流動      | 16,488    | 19,265  | - %     | 19,265  |    |
| 友勁           | 廣業科技(股)公司                 | 無               | 透過損益按公允價值衡量之金融資產-非流動     | 6,000,000 | -       | 14.46 % | -       | 註  |
| 友勁           | Covia Inc.                | 無               | 透過損益按公允價值衡量之金融資產-非流動     | 400       | -       | 5.40 %  | -       | 註  |
| 友勁           | 皇家美食                      | 其他關係人           | 透過損益按公允價值衡量之金融資產-非流動     | 5,000,000 | 220,900 | 3.16 %  | 220,900 |    |

友訊科技股份有限公司個體財務報告附註(續)

| 持有之公司 | 有價證券<br>種類及名稱       | 與有價證券<br>發行人之關係 | 帳列科目                             | 期 末       |         |        |         | 備註                                     |
|-------|---------------------|-----------------|----------------------------------|-----------|---------|--------|---------|--|
|       |                     |                 |                                  | 股 數       | 帳面金額    | 持股比率   | 公允價值    |  |
| 友勁    | 沛波鋼鐵股份有限<br>公司      | 其他關係人           | 透過損益按公允價<br>值衡量之金融資產-<br>非流動     | 855,043   | 23,171  | 0.86 % | 23,171  |  |
| 友勁    | 精剛                  | 其他關係人           | 透過損益按公允價<br>值衡量之金融資產-<br>非流動     | 1,232,000 | 35,544  | 0.53 % | 35,544  |  |
| 友勁    | 國內銀行綠色債-<br>P13北富銀3 | 無               | 透過其他綜合損益<br>按公允價值衡量之<br>金融資產-非流動 | -         | 100,018 | - %    | 100,018 | 每張面<br>額<br>10,000<br>千元發<br>行，10<br>張 |
| 前勁投資  | 本公司                 | 母公司             | 庫藏股票                             | 5,434,069 | 138,298 | 0.90 % | 138,298 |  |
| 前勁投資  | 沛波鋼鐵股份有限<br>公司      | 其他關係人           | 透過損益按公允價<br>值衡量之金融資產-<br>非流動     | 48,000    | 1,301   | 0.05 % | 1,301   |  |
| 前勁投資  | 精剛                  | 其他關係人           | 透過損益按公允價<br>值衡量之金融資產-<br>非流動     | 70,000    | 2,019   | 0.03 % | 2,019   |  |

註：合併公司已全數認列減損損失。

4. 累積買進或賣出同一有價證券之金額達新台幣三億元或實收資本額百分之二十以上：無。
5. 取得不動產之金額達新台幣三億元或實收資本額百分之二十以上：無。
6. 處分不動產之金額達新台幣三億元或實收資本額百分之二十以上：無。
7. 與關係人進、銷貨之金額達新台幣一億元或實收資本額百分之二十以上者：

單位：新台幣千元

| 進(銷)貨之公司             | 交易對象<br>名 稱             | 關 係         | 交易情形          |             |                    |          | 交易條件與一般交易不同之<br>情形及原因 |      | 應收(付)票據、帳款 |                         | 備註 |
|----------------------|-------------------------|-------------|---------------|-------------|--------------------|----------|-----------------------|------|------------|-------------------------|----|
|                      |                         |             | 進(銷)貨         | 金 額         | 佔總進<br>(銷)貨<br>之比率 | 授信<br>期間 | 單 價                   | 授信期間 | 餘 額        | 佔總應收<br>(付)票據、帳<br>款之比率 |    |
| 本公司                  | D-Link<br>International | 本公司之子<br>公司 | (銷貨及勞務<br>收入) | (173,993)   | (4) %              | 60天      | -                     | -    | 15,465     | 2 %                     |    |
| 本公司                  | D-Link Systems          | 本公司之子<br>公司 | (銷貨及勞務<br>收入) | (242,880)   | (6) %              | 75天      | -                     | -    | 69,123     | 7 %                     |    |
| 本公司                  | D-Link Europe           | 本公司之子<br>公司 | (銷貨及勞務<br>收入) | (1,083,862) | (25) %             | 60天      | -                     | -    | 456,829    | 47 %                    |    |
| 本公司                  | D-Link ME               | 本公司之子<br>公司 | (銷貨及勞務<br>收入) | (971,338)   | (22) %             | 60天      | -                     | -    | 138,914    | 14 %                    |    |
| 本公司                  | D-Link Japan            | 本公司之子<br>公司 | (銷貨及勞務<br>收入) | (564,265)   | (13) %             | 60天      | -                     | -    | 54,995     | 6 %                     |    |
| 本公司                  | D-Link India            | 本公司之子<br>公司 | (銷貨及勞務<br>收入) | (681,401)   | (15) %             | 45天      | -                     | -    | 126,456    | 13 %                    |    |
| 本公司                  | 友勁                      | 本公司之子<br>公司 | 進貨            | 640,279     | 17 %               | 90天      | -                     | -    | (261,730)  | (26) %                  |    |
| 本公司                  | 易通展                     | 其他關係人       | 進貨            | 606,362     | 16 %               | 90天      | -                     | -    | (159,299)  | (16) %                  |    |
| D-Link International | 本公司                     | 母公司         | 進貨            | 173,602     | 35 %               | 60天      | -                     | -    | (15,465)   | (1) %                   |    |
| D-Link Systems       | 本公司                     | 母公司         | 進貨            | 241,100     | 76 %               | 75天      | -                     | -    | (69,123)   | (34) %                  |    |
| D-Link Europe        | 本公司                     | 母公司         | 進貨            | 1,069,927   | 98 %               | 60天      | -                     | -    | (456,829)  | (80) %                  |    |
| D-Link ME            | 本公司                     | 母公司         | 進貨            | 970,491     | 47 %               | 60天      | -                     | -    | (138,914)  | (55) %                  |    |
| D-Link Japan         | 本公司                     | 母公司         | 進貨            | 508,512     | 86 %               | 60天      | -                     | -    | (54,995)   | (99) %                  |    |



## 友訊科技股份有限公司個體財務報告附註(續)

| 進(銷)貨之公司     | 交易對象<br>名稱   | 關係            | 交易情形  |           |                    |          | 交易條件與一般交易不同之<br>情形及原因 |      | 應收(付)票據、帳款 |                         | 備註 |
|--------------|--------------|---------------|-------|-----------|--------------------|----------|-----------------------|------|------------|-------------------------|----|
|              |              |               | 進(銷)貨 | 金額        | 佔總進<br>(銷)貨<br>之比率 | 授信<br>期間 | 單價                    | 授信期間 | 餘額         | 佔總應收<br>(付)票據、帳<br>款之比率 |    |
| D-Link India | 本公司          | 母公司           | 進貨    | 605,503   | 13 %               | 45天      | -                     | -    | (126,456)  | (19) %                  |    |
| 友勁           | 本公司          | 母公司           | (銷貨)  | (652,782) | (55) %             | 90天      | -                     | -    | 268,941    | 62 %                    |    |
| 友訊上海         | D-Link Trade | 最終母公司<br>皆為友訊 | (銷貨)  | (429,773) | (86) %             | 120天     | -                     | -    | 306,519    | 95 %                    |    |
| D-Link Trade | 友訊上海         | 最終母公司<br>皆為友訊 | 進貨    | 429,773   | 93 %               | 120天     | -                     | -    | (306,519)  | (54) %                  |    |

### 8. 應收關係人款項達新台幣一億元或實收資本額百分之二十以上：

單位：新台幣千元

| 帳列應收款項<br>之公司        | 交易對象<br>名稱     | 關係        | 應收關係人<br>款項餘額 | 週轉率<br>(次) | 逾期應收關係人款項(註1) |      | 應收關係人款項<br>期後收回金額<br>(註2) | 提列備抵<br>呆帳金額 |
|----------------------|----------------|-----------|---------------|------------|---------------|------|---------------------------|--------------|
|                      |                |           |               |            | 金額            | 處理方式 |                           |              |
| 本公司                  | D-Link Europe  | 本公司之子公司   | 456,829       | 2.28       | -             | -    | 84,740                    | -            |
| 本公司                  | D-Link ME      | 本公司之子公司   | 138,914       | 7.67       | -             | -    | 58,119                    | -            |
| 本公司                  | D-Link India   | 本公司之子公司   | 126,456       | 5.72       | -             | -    | 69,622                    | -            |
| D-Link International | D-Link Systems | 最終母公司皆為友訊 | 101,917       | -          | 101,513       | -    | -                         | -            |
| D-Link International | D-Link L.A.    | 最終母公司皆為友訊 | 681,893       | -          | 681,893       | -    | -                         | -            |
| D-Link International | D-Link Brazil  | 最終母公司皆為友訊 | 159,568       | -          | 159,568       | -    | -                         | -            |
| D-Link International | D-Link Trade   | 最終母公司皆為友訊 | 274,077       | -          | 274,077       | -    | -                         | -            |
| 友訊上海                 | D-Link Trade   | 最終母公司皆為友訊 | 306,519       | 1.65       | 83,520        | -    | -                         | -            |
| 友勁                   | 本公司            | 母公司       | 268,941       | 3.62       | -             | -    | 74,973                    | -            |

註1：係逾正常授信期間三個月之應收關係人款。

註2：係截至民國一〇四年二月十一日之收回情形。

### 9. 從事衍生工具交易：

| 交易公司                 | 衍生性<br>商品種類 | 持有目的     | 合約金額          | 帳面金額  | 公允價值  |
|----------------------|-------------|----------|---------------|-------|-------|
|                      |             | 非以交易為目的： |               |       |       |
| 本公司                  | 換匯交易        | 歐元       | EUR 4,700     | 1,950 | 1,950 |
| 本公司                  | 換匯交易        | 美元       | USD 18,500    | 2,243 | 2,243 |
| 本公司                  | 換匯交易        | 日圓       | JPY 1,100,000 | 1,970 | 1,970 |
| D-Link International | 換匯交易        | 人民幣      | CNY 75,500    | 2,096 | 2,096 |
| D-Link International | 換匯交易        | 日圓       | JPY 1,100,000 | 7,609 | 7,609 |
| 本公司                  | 遠期外匯        | 出售澳幣     | AUD 500       | 471   | 471   |
| 本公司                  | 遠期外匯        | 出售歐元     | EUR 4,200     | 1,588 | 1,588 |
| 本公司                  | 遠期外匯        | 出售日圓     | JPY 150,000   | 580   | 580   |
| D-Link International | 遠期外匯        | 出售巴西幣    | BRL 12,772    | 1,131 | 1,131 |
| D-Link International | 遠期外匯        | 出售人民幣    | CNY 35,000    | 413   | 413   |
| D-Link International | 遠期外匯        | 出售韓圓     | KRW 3,303,950 | 1,822 | 1,822 |
| D-Link India         | 遠期外匯        | 出售印度盧比   | INR 149,541   | 245   | 245   |

友訊科技股份有限公司個體財務報告附註(續)

| 交易公司                 | 衍生性商品種類 | 持有目的  | 合約金額          | 帳面金額    | 公允價值    |
|----------------------|---------|-------|---------------|---------|---------|
| 本公司                  | 換匯交易    | 日圓    | JPY 1,800,000 | (2,837) | (2,837) |
| 本公司                  | 換匯交易    | 歐元    | EUR 1,500     | (73)    | (73)    |
| D-Link International | 換匯交易    | 加幣    | CAD 847       | (313)   | (313)   |
| D-Link International | 遠期外匯    | 出售巴西幣 | BRL 9,460     | (981)   | (981)   |
| D-Link International | 遠期外匯    | 買入人民幣 | CNY 14,590    | (198)   | (198)   |

(二)轉投資事業相關資訊：

民國一三三年度本公司之轉投資事業資訊如下(不包含大陸被投資公司)：

單位：新台幣千元/股

| 投資公司名稱 | 被投資公司名稱              | 所在地區          | 主要營業項目                        | 原始投資金額    |           | 期末持有          |          |           | 被投資公司本期損益 | 本期認列之投資損益(註1) | 備註  |
|--------|----------------------|---------------|-------------------------------|-----------|-----------|---------------|----------|-----------|-----------|---------------|---|
|        |                      |               |                               | 本期期末      | 去年年底      | 股數            | 比率       | 帳面金額      |           |               |   |
| 本公司    | D-Link Systems       | USA           | 美國地區之銷售及售後服務                  | 1,672,702 | 1,672,702 | 48,045,007    | 100.00 % | 1,274,687 | (188,070) | (188,070)     |   |
| 本公司    | D-Link International | Singapore     | 東南亞之銷售及售後服務                   | 1,941,986 | 1,941,986 | 66,500,000    | 100.00 % | 2,652,432 | 144,744   | 129,673       | 本公司於113年10月向D-Link Holding取得D-Link International 0.64%股權；本期認列之投資損益包括聯屬公司交易之損益認列 |
| 本公司    | D-Link L.A.          | Cayman Island | 拉丁美洲之銷售及售後服務                  | 326,600   | 326,600   | 41,000        | 100.00 % | (670,114) | -         | -             |   |
| 本公司    | D-Link Sudamerica    | Chile         | 智利之銷售及售後服務                    | 6,512     | 6,512     | 199,999       | 100.00 % | 5,676     | (5,833)   | (5,833)       | 本公司與D-Link Holding共同持有100%股權  |
| 本公司    | D-Link Mexicana      | Mexico        | 墨西哥之銷售及售後服務                   | -         | 301,036   | -             | - %      | -         | 259       | 259           | 註3  |
| 本公司    | D-Link Brazil        | Brazil        | 巴西之銷售及售後服務                    | 932,197   | 932,197   | 2,964,836,727 | 100.00 % | (200,158) | (45,347)  | (45,347)      | 本公司與D-Link Holding共同持有100%股權  |
| 本公司    | D-Link ME            | UAE           | 中東及非洲之銷售及售後服務                 | 103,930   | 103,930   | 6             | 100.00 % | 884,231   | 11,440    | 11,440        |   |
| 本公司    | D-Link Australia     | Australia     | 澳洲及紐西蘭之銷售及售後服務                | 16,764    | 16,764    | 1,000,000     | 100.00 % | 59,610    | (68,236)  | (68,236)      |   |
| 本公司    | D-Link Holding       | BVI           | 投資公司                          | 891,177   | 891,177   | 27,044,212    | 100.00 % | 1,353,864 | 197,561   | 377,810       | 本期認列之投資損益包括聯屬公司交易之損益認列  |
| 本公司    | D-Link Deutschland   | Germany       | 德國之銷售及售後服務                    | 120,047   | 120,047   | 註2            | - %      | 120,047   | 8,244     | -             | 本公司直接與間接投資持有100%之股權；本期採權益法認列之投資損益已併入D-Link Europe認列                             |
| 本公司    | D-Link Indonesia     | Indonesia     | 印尼之銷售及售後服務                    | 5,046     | -         | 24,750        | 99.00 %  | 1,507     | (3,518)   | (3,518)       | 本公司與D-Link International共同持有100%股權；113年4月17日注資成立                                |
| 本公司    | D-Link Japan         | Japan         | 日本之銷售及售後服務                    | 595,310   | 595,310   | 9,500         | 100.00 % | 585,413   | 16,902    | 16,902        |   |
| 本公司    | D-Link Investment    | Singapore     | 投資公司                          | 67,191    | 67,191    | 2,200,000     | 100.00 % | 196,288   | 220,922   | 220,922       |   |
| 本公司    | 友訊投資                 | 台灣            | 投資公司                          | 146,000   | 146,000   | 14,600,000    | 100.00 % | 52,280    | 1,742     | 1,742         |   |
| 本公司    | 友動                   | 台灣            | 網路系統設備及其零組件之製造、銷售及其有關科技之研究與開發 | 1,102,479 | 1,102,479 | 137,532,993   | 41.58 %  | 1,520,800 | (164,556) | (85,680)      | 本期認列之投資損益包括聯屬公司交易之損益認列  |

友訊科技股份有限公司個體財務報告附註(續)

| 投資公司名稱               | 被投資公司名稱                    | 所在地區                | 主要營業項目       | 原始投資金額    |           | 期末持有       |          |           | 被投資公司本期損益 | 本期認列之投資損益(註1) | 備註   |
|----------------------|----------------------------|---------------------|--------------|-----------|-----------|------------|----------|-----------|-----------|---------------|--|
|                      |                            |                     |              | 本期期末      | 去年年底      | 股數         | 比率       | 帳面金額      |           |               |  |
| 本公司                  | D-Link Europe              | UK                  | 歐洲之銷售及售後服務   | 1,260,451 | 1,260,451 | 32,497,455 | 100.00 % | 209,967   | (322,444) | (322,444)     |  |
| D-Link Systems       | D-Link Canada              | Canada              | 加拿大之銷售及售後服務  | 159,585   | 159,585   | 497,904    | 100.00 % | 16,322    | (76,506)  | (76,506)      |  |
| D-Link Investment    | D-Link Trade               | Russia              | 俄羅斯之銷售及售後服務  | 66,538    | 66,538    | 註2         | 100.00 % | 196,445   | 220,922   | 220,922       |  |
| D-Link Trade         | T-COM                      | Russia              | 俄羅斯之銷售及售後服務  | 12,485    | 12,485    | 註2         | 40.00 %  | (1,764)   | (39,930)  | (16,209)      | 本期認列之投資損益包括聯屬公司交易之損益認列   |
| D-Link International | D-Link Korea               | Korea               | 韓國之銷售及售後服務   | 44,300    | 44,300    | 330,901    | 100.00 % | (66,246)  | (18,922)  | (18,922)      |  |
| D-Link International | D-Link Trade M             | Republic of Moldova | 摩達多瓦之銷售及售後服務 | 13        | 13        | -          | 100.00 % | 79        | (365)     | (365)         |  |
| D-Link International | D-Link Capital Investment  | BVI                 | 投資公司         | 789,757   | 789,757   | 25,000,000 | 100.00 % | 819,946   | 104,781   | 104,781       |  |
| D-Link International | D-Link Malaysia            | Malaysia            | 馬來西亞之銷售及售後服務 | 6,130     | 6,130     | 800,000    | 100.00 % | 9,217     | 72        | 72            |  |
| D-Link International | D-Link Lithuania           | Lithuania           | 銷售及售後服務      | 3,574     | 3,574     | 1,000      | 100.00 % | 5,506     | (2,229)   | (2,229)       |  |
| D-Link International | D-Link Kazakhstan          | Kazakhstan          | 哈薩克之銷售及售後服務  | 171       | -         | 註2         | 100.00 % | 971       | 766       | 448           | D-Link International 於113年2月向D-Link Lithuania 取得D-Link Kazakhstan 100%股權                     |
| D-Link International | D-Link Indonesia           | Indonesia           | 印尼之銷售及售後服務   | 52        | -         | 250        | 1.00 %   | 53        | (3,518)   | -             | D-Link Indonesia之投資損益由本公司認列；113年4月17日注資成立  |
| D-Link Lithuania     | D-Link Ukraine             | Ukraine             | 烏克蘭之銷售及售後服務  | 4,883     | 4,883     | 註2         | 100.00 % | 770       | (1,322)   | (1,322)       |  |
| D-Link Lithuania     | D-Link Kazakhstan          | Kazakhstan          | 哈薩克之銷售及售後服務  | -         | 612       | 註2         | - %      | -         | 766       | 318           | D-Link Lithuania於113年2月將D-Link Kazakhstan 100%股權移轉至D-Link International                      |
| D-Link Holding       | D-Link International       | Singapore           | 東南亞之銷售及售後服務  | -         | 8,466     | -          | - %      | -         | 144,744   | -             | D-Link International之投資損益直接由本公司認列；D-Link Holding 於113年10月將D-Link International 0.64%股權移轉至本公司 |
| D-Link Holding       | OOO D-Link Russia          | Russia              | 俄羅斯之售後服務     | 11,309    | 11,309    | -          | 100.00 % | 4,738     | 363       | 363           |  |
| D-Link Holding       | D-Link Mauritius           | Mauritius           | 投資公司         | 186,789   | 186,789   | 200,000    | 100.00 % | 1,261,836 | 194,289   | 194,289       |  |
| D-Link Holding       | D-Link Shiang-Hai (Cayman) | Cayman Island       | 投資公司         | 654,974   | 654,974   | 50,000     | 100.00 % | 15,593    | -         | -             | 清算中  |
| D-Link Holding       | Success Stone              | BVI                 | 投資公司         | 297,027   | 297,027   | 9,822      | 100.00 % | 140,063   | 3,657     | 3,657         |  |
| D-Link Holding       | MiiiCasa Holding           | Cayman Island       | 投資公司         | 61,087    | 61,087    | 21,000,000 | 28.98 %  | -         | -         | -             |  |
| D-Link Holding       | D-Link Brazil              | Brazil              | 巴西之銷售及售後服務   | -         | -         | 100        | - %      | -         | (45,347)  | -             | D-Link Brazil之投資損益由本公司認列   |
| D-Link Holding       | D-Link Sudamerica          | Chile               | 智利之銷售及售後服務   | -         | -         | 1          | - %      | -         | (5,833)   | -             | D-Link Sudamerica之投資損益由本公司認列   |
| D-Link Mauritius     | D-Link India               | India               | 印度之銷售及售後服務   | 340,319   | 340,319   | 18,114,663 | 51.02 %  | 1,257,142 | 394,497   | 201,272       |  |

## 友訊科技股份有限公司個體財務報告附註(續)

| 投資公司名稱                | 被投資公司名稱                 | 所在地區        | 主要營業項目                  | 原始投資金額  |          | 期末持有       |          |         | 被投資公司本期損益 | 本期認列之投資損益(註1) | 備註   |
|-----------------------|-------------------------|-------------|-------------------------|---------|----------|------------|----------|---------|-----------|---------------|--|
|                       |                         |             |                         | 本期期末    | 去年年底     | 股數         | 比率       | 帳面金額    |           |               |  |
| D-Link Mauritius      | TeamF1 India            | India       | 提供軟體及硬體系統整合之技術服務        | 8       | 8        | 1          | 0.01 %   | 16      | 5,805     | 1             | D-Link Mauritius與D-Link India共同持有100%股權            |
| D-Link India          | TeamF1 India            | India       | 提供軟體及硬體系統整合之技術服務        | 84,114  | 84,114   | 10,499     | 99.99 %  | 142,097 | 5,805     | 5,804         | D-Link Mauritius與D-Link India共同持有100%股權            |
| D-Link L.A            | D-Link Peru S.A.        | Peru        | 秘魯之銷售及售後服務              | -       | -        | 1          | 0.03 %   | 1       | (5,097)   | -             | D-Link Peru S.A.之投資損益由D-Link Sudamerica認列          |
| D-Link Sudamerica     | D-Link de Colombia SAS. | Colombia    | 哥倫比亞之銷售及售後服務            | 22,213  | 22,213   | 1,443,605  | 100.00 % | 5,942   | (702)     | (702)         |  |
| D-Link Sudamerica     | D-Link Guatemala S.A.   | Guatemala   | 瓜地馬拉之銷售及售後服務            | 410     | 410      | 99,000     | 99.00 %  | 603     | -         | -             | 清算中  |
| D-Link Sudamerica     | D-Link Peru S.A.        | Peru        | 秘魯之銷售及售後服務              | 38      | 38       | 3,499      | 99.97 %  | 3,475   | (5,097)   | (5,097)       |  |
| D-Link Sudamerica     | D-Link Mexicana         | Mexico      | 墨西哥之銷售及售後服務             | -       | 6        | -          | - %      | -       | 259       | -             | 註3   |
| D-Link Europe         | D-Link Deutschland      | Germany     | 德國之銷售及售後服務              | 131,769 | 131,769  | 註2         | 100.00 % | 158,463 | 8,244     | 8,244         |  |
| D-Link Europe         | D-Link AB               | Sweden      | 瑞典之銷售及售後服務              | 9,022   | 9,022    | 15,500     | 100.00 % | 10,231  | (5,308)   | (5,308)       |  |
| D-Link Europe         | D-Link Iberia           | Spain       | 西班牙之銷售及售後服務             | 1,976   | 1,976    | 50,000     | 100.00 % | 73,701  | 2,694     | 2,694         |  |
| D-Link Europe         | D-Link Mediterraneo     | Italy       | 義大利之銷售及售後服務             | 2,177   | 2,177    | 50,000     | 100.00 % | 37,339  | 1,675     | 1,675         |  |
| D-Link Europe         | D-Link (Holdings) Ltd.  | UK          | 投資公司                    | -       | -        | 3          | 100.00 % | 10,033  | -         | -             | 清算中  |
| D-Link Europe         | D-Link France           | France      | 法國之銷售及售後服務              | 5,287   | 5,287    | 114,560    | 100.00 % | 43,987  | 387       | 387           |  |
| D-Link Europe         | D-Link Netherlands      | Netherlands | 荷蘭之銷售及售後服務              | 2,132   | 2,132    | 50,000     | 100.00 % | 4,995   | (1,468)   | (1,468)       |  |
| D-Link Europe         | D-Link Polska           | Poland      | 波蘭之銷售及售後服務              | 1,210   | 1,210    | 100        | 100.00 % | 30,395  | 1,188     | 1,188         |  |
| D-Link Europe         | D-Link Magyarorszag     | Hungary     | 匈牙利之銷售及售後服務             | 523     | 523      | 300        | 100.00 % | 3,756   | 187       | 187           |  |
| D-Link Europe         | D-Link s.r.o            | Czech       | 捷克之銷售及售後服務              | 329     | 329      | 100        | 100.00 % | 3,137   | (198)     | (198)         |  |
| D-Link (Holdings) Ltd | D-Link UK               | UK          | 英國之銷售及售後服務              | -       | -        | 300,100    | 100.00 % | 10,033  | -         | -             | 清算中  |
| D-Link Mediterraneo   | D-Link Adria d.o.o.     | Croatia     | 克羅埃西亞之銷售及售後服務           | -       | 326      | 註2         | 100.00 % | -       | -         | -             | 113年12月清算完成  |
| 友訊投資                  | 拓碼科技股份有限公司              | 台灣          | 網路通訊測試儀器之研究、開發、生產、製造及銷售 | -       | 38,110   | -          | - %      | -       | 9,492     | (395)         | 持股比於113年4月降至12.66%，重分類至透過其他綜合損益按公允價值衡量之金融資產        |
| 友勳                    | Huge Castle             | Samoa       | 投資公司                    | 295,006 | 295,006  | 9,329,718  | 100.00 % | 278,967 | (33,988)  | (33,988)      |  |
| 友勳                    | 前勳投資                    | 台灣          | 投資公司                    | 270,000 | 270,000  | 27,000,000 | 100.00 % | 183,346 | 3,254     | 3,254         |  |
| Huge Castle           | PC                      | Mauritius   | 投資及貿易                   | -       | (16,261) | -          | 100.00 % | -       | 4,944     | 4,944         | 清算中：因原始投資匯率與減資基準日差異較大，使換算台幣之原始投資金額為負數，原幣數為美金100千元。 |
| Huge Castle           | Luis Jo'se              | BVI         | 投資公司                    | 43,673  | 43,673   | 1,362,680  | 100.00 % | 48,108  | 2,494     | 2,494         |  |

註1：包括聯屬公司交易之損益認列。

註2：為有限公司。

註3：本公司與D-Link Sudamerica共同持有D-Link Mexicana 100%股權；D-Link Mexicana於113年7月清算完成，本公司認列處分投資利益48,367千元。

## 友訊科技股份有限公司個體財務報告附註(續)

### (三)大陸投資資訊：

#### 1.大陸被投資公司名稱、主要營業項目等相關資訊：

單位：新台幣千元

| 大陸被投資公司名稱      | 主要營業項目                           | 實收資本額   | 投資方式 | 本期期初自台灣匯出累積投資金額 | 本期匯出或收回投資金額 |    | 本期期末自台灣匯出累積投資金額 | 被投資公司本期損益 | 本公司直接或間接投資之持股比例 | 本期認列投資損益 | 期末投資帳面金額(註二) | 截至本期止已匯回投資收益 | 備註             |
|----------------|----------------------------------|---------|------|-----------------|-------------|----|-----------------|-----------|-----------------|----------|--------------|--------------|----------------|
|                |                                  |         |      |                 | 匯出          | 收回 |                 |           |                 |          |              |              |                |
| 友訊上海           | 網路設備、無線通信系統等之買賣、運輸加工等業務          | 639,230 | (二)  | 639,230         | -           | -  | 639,230         | (11,937)  | 100.00%         | (11,937) | (181,415)    | -            |                |
| 網諮信息           | 研究、開發及貿易等業務                      | 22,947  | (二)  | 21,389          | -           | -  | 21,389          | 432       | 100.00%         | 432      | 15,836       | -            |                |
| 友翔電子           | 技術推廣服務、銷售計算機、軟件及輔助設備；貨物進出口；技術進出口 | 64,756  | (三)  | -               | -           | -  | -               | (4,371)   | 9.86 %          | -        | 3,101        | -            |                |
| 友勁科技發展(深圳)有限公司 | 從事通信技術與產品之研發                     | -       | (二)  | 10,588          | -           | -  | 10,588          | 不適用       | - %             | 不適用      | -            | -            | 註三：101年3月清算完結。 |
| 宏想電子(上海)有限公司   | 電子元器件之研發、生產及銷售                   | -       | (二)  | 21,734          | -           | -  | 21,734          | 不適用       | - %             | 不適用      | -            | -            | 註四：107年9月清算完結。 |
| 蘇州碩實電子科技有限公司   | 軟體開發、計算機信息系統軟件服務                 | 22,064  | (二)  | -               | -           | -  | -               | 1,460     | 100.00%         | 1,460    | 27,920       | -            | 註五、六           |

註一：投資方式區分為下列三種，標示種類別即可：

- (一)直接赴大陸地區從事投資。
- (二)透過第三地區公司再投資大陸。
- (三)其他方式。

註二：台幣係依據民國一〇一三年十二月三十一日期末匯率計算，美金32.78、人民幣4.56。

註三：友勁科技發展(深圳)有限公司於民國一〇一年三月完成清算結束營業，並於民國一〇二年十一月二十八日業經經濟部投審會核准退回股款美金177千元予Huge Castle。

註四：宏想電子(上海)有限公司於民國一〇七年九月完成清算結束營業，並於民國一〇七年九月四日業經經濟部投審會核准退回股款美金740千元予Luis Jo'se。

註五：蘇州碩實電子科技有限公司係依據被投資公司之自結財務報表計列。

註六：蘇州碩實電子科技有限公司係由大陸地區陽立電子(蘇州)有限公司依其自有資金投資，民國一〇八年八月陽立電子將其股權移轉，由Luis Jo'se 100%持股。陽立電子(蘇州)有限公司已於民國一〇一一年十一月經董事會決議進行清算註銷，並於民國一〇一二年八月三十一日經監管局核准註銷登記。

#### 2.赴大陸地區投資限額：

| 公司名稱 | 本期期末累計自台灣匯出赴大陸地區投資金額 | 經濟部投審會核准投資金額 | 依經濟部投審會規定赴大陸地區投資限額 |
|------|----------------------|--------------|--------------------|
| 友訊科技 | 660,619              | 660,619      | (註一)               |
| 友勁科技 | 32,322               | 36,321       | 1,820,256<br>(註二)  |

註一：依民國一〇九年十二月三十日修正「在大陸地區從事投資或技術合作審查原則」，本公司符合企業營運總部租稅獎勵之規定，不適用大陸地區投資限額之規定。

註二：係依據民國九十年十一月十六日台財證(一)第006130號函規定，以投審會之規定為準計算大陸投資限額。

## 友訊科技股份有限公司個體財務報告附註(續)

3.與大陸被投資公司間之重大交易事項：本公司民國一一三年度與大陸被投資公司直接或間接之重大交易事項（於編製合併報告時業已沖銷），請詳「重大交易事項相關資訊」之說明。

(四)主要股東資訊：

| 主要股東名稱      | 持有股數       | 持股比例   |
|-------------|------------|--------|
| 金智洋科技股份有限公司 | 59,818,400 | 9.92 % |

註：(1)本表主要股東資訊係由集保公司以每季底最後一個營業日，計算股東持有公司已完成無實體登錄交付(含庫藏股)之普通股及特別股合計達百分之五以上資料。至於公司財務報告所記載股本與公司實際已完成無實體登錄交付股數，可能因編製計算基礎不同或有差異。

(2)上開資料如屬股東將持股交付信託，係以受託人開立信託專戶之委託人個別分戶揭示。至於股東依據證券交易法令辦理持股超過百分之十之內部人股權申報，其持股包括本人持股加計其交付信託且對信託財產具有運用決定權股份等，有關內部人股權申報資料請參閱公開資訊觀測站。

### 十四、部門資訊

請詳民國一一三年度合併財務報告。

友訊科技股份有限公司  
現金及約當現金明細表  
民國一一三年十二月三十一日

單位：新台幣千元

| 項 目  | 摘 要        | 到期日                 | 金 額               |
|------|------------|---------------------|-------------------|
| 現 金  | 零用金及外幣庫存現金 |                     | \$ 345            |
|      | 小 計        |                     | <u>345</u>        |
| 銀行存款 | 支票及活期存款    |                     |                   |
|      | 台幣         |                     | 385,935           |
|      | 美金：8,366千元 |                     | 274,233           |
|      | 其他外幣       |                     | 116,065           |
| 定期存款 | 台幣(均低於5%)  | 114.01.27           | 1,500             |
|      | 美金(均低於5%)  | 114.01.08~114.01.26 |                   |
|      | 6,038千元    |                     | <u>197,947</u>    |
|      | 小 計        |                     | <u>975,680</u>    |
|      |            |                     | <u>\$ 976,025</u> |

註1：資產負債表日美金對新台幣之兌換匯率為32.781。

友訊科技股份有限公司

透過損益按公允價值衡量之金融資產—流動明細表

民國一一三年十二月三十一日

單位：新台幣千元

單位數：千股

| 金融工具<br>名稱 | 摘要 | 股數或<br>張數 | 面值   | 總額 | 利率 | 取得<br>成本 | 公允價值 |              | 歸屬於信用<br>風險變動之<br>公允價值變動 | 備註 |
|------------|----|-----------|------|----|----|----------|------|--------------|--------------------------|----|
|            |    |           |      |    |    |          | 單價   | 總額           |                          |    |
| 衍生性金融資產：   |    |           |      |    |    |          |      |              |                          |    |
| 換匯交易合約     |    | -         | \$ - | -  | %  | -        | -    | 6,163        | -                        |    |
| 遠期外匯交易     |    | -         | -    | -  | %  | -        | -    | 2,639        | -                        |    |
|            |    |           | \$ - | -  |    |          |      | <b>8,802</b> | -                        |    |

透過損益按公允價值衡量之金融資產-非流動明細表

| 名稱                         | 期 初   |                   | 本期增加  |                  | 本期減少 |             | 金融資產評價(損)益 |                  | 期 末   |                   |             | 提供擔<br>保或質<br>押情形 |
|----------------------------|-------|-------------------|-------|------------------|------|-------------|------------|------------------|-------|-------------------|-------------|-------------------|
|                            | 股數    | 公允價值              | 股數    | 金額               | 股數   | 金額          | 股數         | 金額               | 股數    | 公允價值              | 累計減損        |                   |
| 上櫃公司股票                     |       |                   |       |                  |      |             |            |                  |       |                   |             |                   |
| 皇家國際美食股份有限公司               | 5,000 | \$ 127,050        | -     | \$ -             | -    | \$ -        | -          | \$ 93,850        | 5,000 | \$ 220,900        | \$ -        | 無                 |
| 精剛精密科技股份有限公司               | -     | -                 | 1,000 | 32,000           | -    | -           | -          | (3,150)          | 1,000 | 28,850            | -           | 無                 |
| 強制透過損益按公允價值衡量之<br>金融資產—非流動 |       | <b>\$ 127,050</b> |       | <b>\$ 32,000</b> |      | <b>\$ -</b> |            | <b>\$ 90,700</b> |       | <b>\$ 249,750</b> | <b>\$ -</b> |                   |



友訊科技股份有限公司  
 應收票據明細表  
 民國一一三年十二月三十一日

單位：新台幣千元

| 項 目                 | 金 額       |
|---------------------|-----------|
| 甲公司                 | \$ 4,919  |
| 乙公司                 | 3,408     |
| 丙公司                 | 989       |
| 其他(個別金額均未超過本項目餘額5%) | 2,432     |
|                     | \$ 11,748 |

註：應收票據均係營業活動而產生。

應收帳款明細表

| 項 目                 | 金 額       |
|---------------------|-----------|
| 丁公司                 | \$ 21,624 |
| 戊公司                 | 8,025     |
| 己公司                 | 6,577     |
| 庚公司                 | 5,372     |
| 辛公司                 | 5,264     |
| 其他(個別金額均未超過本項目餘額5%) | 33,271    |
|                     | 80,133    |
| 減：備抵損失              | (671)     |
|                     | \$ 79,462 |

註：應收關係人帳款並未包含於上述貨款內，明細請詳財務報表附註七。

友訊科技股份有限公司  
其他應收款明細表  
民國一一三年十二月三十一日

單位：新台幣千元

| 項 目                 | 摘 要 | 金 額                      |
|---------------------|-----|--------------------------|
| 應收子公司現金股利           |     | \$ 98,343                |
| 應收子公司代墊款            |     | 9,766                    |
| 其他(個別金額均未超過本項目餘額5%) |     | <u>7,111</u>             |
|                     |     | <u><u>\$ 115,220</u></u> |

存貨明細表

| 項 目    | 金 額                      |                | 備 註      |
|--------|--------------------------|----------------|----------|
|        | 成 本                      | 市 價            |          |
| 商 品    | \$ 307,759               | <u>271,500</u> | 市價採淨變現價值 |
| 減：備抵損失 | <u>(41,631)</u>          |                |          |
|        | <u><u>\$ 266,128</u></u> |                |          |

友訊科技股份有限公司  
其他流動資產明細表  
民國一一三年十二月三十一日

單位：新台幣千元

| 項 目                 | 金 額               |
|---------------------|-------------------|
| 預付軟體費用              | \$ 28,350         |
| 預付貨款                | 18,921            |
| 進項稅額                | 11,939            |
| 應退營業稅款              | 6,831             |
| 暫付款                 | 5,082             |
| 其他(個別金額均未超過本項目餘額5%) | <u>28,999</u>     |
|                     | <u>\$ 100,122</u> |

友訊科技股份有限公司

透過損益按公允價值衡量之金融負債—流動明細表

民國一一三年十二月三十一日

單位：新台幣千元

單位數：千股

| 金融工具<br>名稱 | 摘要 | 股數或<br>張數 | 面值   | 總額   | 利率  | 公允價值 |       | 歸屬於信用風<br>險變動之公允<br>價值變動 |
|------------|----|-----------|------|------|-----|------|-------|--------------------------|
|            |    |           |      |      |     | 單價   | 總額    |                          |
| 衍生性金融負債    |    |           |      |      |     |      |       |                          |
| 換匯交易合約     |    | -         | \$ - | -    | - % | -    | 2,910 | -                        |
|            |    |           |      | \$ - |     |      | 2,910 | -                        |

透過其他綜合損益按公允價值衡量之金融資產  
—非流動明細表

| 名稱         | 期 初 |      | 本期增加  |           | 本期減少 |      | 金融資產評價(損)益 |          | 期 末   |           | 提供擔<br>保或質<br>押情形 |      |
|------------|-----|------|-------|-----------|------|------|------------|----------|-------|-----------|-------------------|------|
|            | 股數  | 公允價值 | 股數    | 金額        | 股數   | 金額   | 股數         | 金額       | 股數    | 公允價值      |                   | 累計減損 |
| 上櫃公司股票     |     |      |       |           |      |      |            |          |       |           |                   |      |
| 鴻翊國際股份有限公司 | -   | \$ - | 3,500 | \$ 49,700 | -    | \$ - | -          | \$ 6,895 | 3,500 | \$ 56,595 | \$ -              | 無    |

## 友訊科技股份有限公司

## 採用權益法之投資變動明細表

民國一十三年一月一日至十二月三十一日

單位：新台幣千元

單位數：千股

| 被投資公司名稱                | 期初餘額      |                     | 本期增(減)(註1)及(註2) |                  | 採用權益法<br>認列之份額<br>(損) 益 | 順流未實<br>現毛利   | 國外營運機構<br>財務報表換算<br>之兌換差額 | 透過其他綜合<br>損益按公允<br>價值衡量之金<br>融資產評價<br>(損)益(註3) | 其他異動<br>(註4) | 期末餘額      |                  | 市價或淨值<br>總額(註7) |           |
|------------------------|-----------|---------------------|-----------------|------------------|-------------------------|---------------|---------------------------|--|--------------|-----------|------------------|-----------------|-----------|
|                        | 股 數       | 金 額                 | 股 數             | 金 額              |                         |               |                           |  |              | 股 數       | 金 額              |                 | 持 股 比 例   |
| 採用權益法之投資：              |           |                     |                 |                  |                         |               |                           |  |              |           |                  |                 |           |
| D-Link Systems         | 48,045    | \$ 1,354,549        | -               | -                | (188,070)               | 23,248        | 84,960                    | -  | -            | 48,045    | 1,274,687        | 100.00 %        | 1,293,197 |
| D-Link International   | 66,075    | 2,626,654           | 425             | -                | 129,673                 | (1,487)       | 215,304                   | (3,283)  | (314,429)    | 66,500    | 2,652,432        | 100.00 %        | 2,781,810 |
| D-Link Sudamerica      | 200       | 11,507              | -               | -                | (5,833)                 | -             | 2                         | -  | -            | 200       | 5,676            | 100.00 %        | 4,305     |
| D-Link Mexicana        | 152       | 3,381               | (152)           | (3,590)          | 259                     | -             | (50)                      | -  | -            | -         | -                | - %             | -         |
| D-Link Middle East(註6) | -         | 912,027             | -               | (98,073)         | 11,440                  | (2,567)       | 61,404                    | -  | -            | -         | 884,231          | 100.00 %        | 897,575   |
| D-Link Australia       | 1,000     | 132,707             | -               | -                | (68,236)                | (3,295)       | (1,566)                   | -  | -            | 1,000     | 59,610           | 100.00 %        | 73,203    |
| D-Link Holding         | 27,044    | 879,726             | -               | (130,857)        | 377,810                 | 6,242         | (95,545)                  | 2,598  | 313,890      | 27,044    | 1,353,864        | 100.00 %        | 1,380,990 |
| D-Link Deutschland(註5) | -         | 120,047             | -               | -                | -                       | -             | -                         | -  | -            | -         | 120,047          | - %             | -         |
| D-Link Japan           | 10        | 590,278             | -               | -                | 16,902                  | 4,002         | (25,769)                  | -  | -            | 10        | 585,413          | 100.00 %        | 572,751   |
| 友勤科技                   | 137,533   | 1,597,905           | -               | -                | (85,680)                | -             | 5,846                     | 8  | 2,721        | 137,533   | 1,520,800        | 41.58 %         | 1,286,713 |
| 友訊投資                   | 14,600    | 49,139              | -               | -                | 1,742                   | -             | -                         | 1,399  | -            | 14,600    | 52,280           | 100.00 %        | -         |
| D-Link Europe          | 32,497    | 459,982             | -               | -                | (322,444)               | 60,062        | 12,367                    | -  | -            | 32,497    | 209,967          | 100.00 %        | 414,718   |
| D-Link Indonesia       | -         | -                   | 25              | 5,046            | (3,518)                 | -             | (21)                      | -  | -            | 25        | 1,507            | 99.00 %         | 1,559     |
| D-Link Investment      | -         | -                   | 2,200           | (9,391)          | 220,922                 | -             | (15,243)                  | -  | -            | 2,200     | 196,288          | 100.00 %        | 196,289   |
|                        |           | <u>8,737,902</u>    |                 | <u>(236,865)</u> | <u>84,967</u>           | <u>86,205</u> | <u>241,689</u>            | <u>722</u>                                     | <u>2,182</u> |           | <u>8,916,802</u> |                 |           |
| 採用權益法之投資貨項：            |           |                     |                 |                  |                         |               |                           |  |              |           |                  |                 |           |
| D-Link Latin-America   | 41        | (628,119)           | -               | -                | -                       | -             | (41,995)                  | -  | -            | 41        | (670,114)        | 100.00 %        | (672,840) |
| D-Link Brazil          | 2,964,837 | (191,902)           | -               | -                | (45,347)                | -             | 37,091                    | -  | -            | 2,964,837 | (200,158)        | 100.00 %        | (200,122) |
| D-Link Investment      | 2,200     | (9,391)             | (2,200)         | 9,391            | -                       | -             | -                         | -  | -            | -         | -                | - %             | -         |
|                        |           | <u>(829,412)</u>    |                 | <u>9,391</u>     | <u>(45,347)</u>         | <u>-</u>      | <u>(4,904)</u>            | <u>-</u>                                       | <u>-</u>     |           | <u>(870,272)</u> |                 |           |
|                        |           | <u>\$ 7,908,490</u> |                 | <u>(227,474)</u> | <u>39,620</u>           | <u>86,205</u> | <u>236,785</u>            | <u>722</u>                                     | <u>2,182</u> |           | <u>8,046,530</u> |                 |           |

註1：本期增加，係因組織重組，本公司向子公司D-Link Holding買回D-Link International之股權，價款為0千元及本公司於民國一十三年四月十七日注資5,046千元，成立D-Link Indonesia。

註2：本期減少，係因D-Link Mexicana於民國一十三年七月清算完成；係D-Link Middle East及D-Link Holding獲配採權益法之現金股利分別為98,073千元及130,857千元。

註3：係認列被投資公司透過其他綜合損益按公允價值衡量之金融資產評價。

註4：其他異動增加，係因組織重組，D-Link Shiang-Hai (Cayman)於113年1月將友訊上海及網諮信息之股權移轉至D-Link International，致保留盈餘298,919千元由D-Link Holding轉至D-Link International；本公司向D-Link Holding買入D-Link International少數股權，致資本公積15,510千元由D-Link Holding移轉至D-Link International；因友勤持有本公司股票，而本公司發放現金股利，故依本公司持股比調增資本公積1,210千元；及採用權益法之投資調整精算損益，使保留盈餘增加972千元。

註5：本期採用權益法之投資認列之投資損益已併入D-Link Europe認列。

註6：D-Link Middle East係股數低於於千股。

註7：淨值總額，係依被投資公司經會計師查核之股權淨值乘以持股比例計算。

註8：各採用權益法之投資均未提供保證或設定質押。

友訊科技股份有限公司  
不動產、廠房及設備變動明細表

民國一一三年一月一日至十二月三十一日

單位：新台幣千元

| 項 目   | 期初餘額                | 本期增加          | 本期減少          | 本期轉入(出)      | 期末餘額             |
|-------|---------------------|---------------|---------------|--------------|------------------|
| 土 地   | \$ 531,453          | -             | -             | -            | 531,453          |
| 房屋及建築 | 550,007             | 3,536         | 3,865         | 629          | 550,307          |
| 其他設備  | 522,812             | 23,026        | 8,536         | 2,257        | 539,559          |
|       | <u>\$ 1,604,272</u> | <u>26,562</u> | <u>12,401</u> | <u>2,886</u> | <u>1,621,319</u> |

不動產、廠房及設備累計折舊變動明細表

| 項 目   | 期初餘額              | 本期增加          | 本期減少          | 本期轉入<br>(出)  | 期末餘額           | 備 註 |
|-------|-------------------|---------------|---------------|--------------|----------------|-----|
| 累計折舊： |                   |               |               |              |                |     |
| 房屋及建築 | \$ 439,308        | 5,029         | 3,277         | -            | 441,060        | 註1  |
| 其他設備  | 431,753           | 41,454        | 7,890         | 2,257        | 467,574        | 註2  |
|       | <u>\$ 871,061</u> | <u>46,483</u> | <u>11,167</u> | <u>2,257</u> | <u>908,634</u> |     |

註1：依資產成本減除殘值按估計耐用年限採直線法計算，耐用年限：5~46年。

註2：依資產成本減除殘值按估計耐用年限採直線法計算，耐用年限：2~5年。

友訊科技股份有限公司

使用權資產變動明細表

民國一一三年一月一日至十二月三十一日

單位：新台幣千元

| 項 目   | 期初餘額      | 本期增加 | 本期減少    | 重分類     | 期末餘額 |
|-------|-----------|------|---------|---------|------|
| 房屋及建築 | \$ 10,107 | -    | (6,898) | (2,257) | 952  |

使用權資產累計折舊變動明細表

| 項 目   | 期初餘額     | 本期增加  | 本期減少    | 重分類     | 期末餘額 |
|-------|----------|-------|---------|---------|------|
| 累計折舊： |          |       |         |         |      |
| 房屋及建築 | \$ 7,670 | 1,266 | (5,767) | (2,257) | 912  |

友訊科技股份有限公司

投資性不動產變動明細表

民國一一三年一月一日至十二月三十一日

單位：新台幣千元

| 項 目   | 期初餘額             | 本期增加     | 本期減少     | 期末餘額          |
|-------|------------------|----------|----------|---------------|
| 土 地   | \$ 30,000        | -        | -        | 30,000        |
| 房屋及建築 | 22,196           | -        | -        | 22,196        |
|       | <u>\$ 52,196</u> | <u>-</u> | <u>-</u> | <u>52,196</u> |

投資性不動產累計折舊變動明細表

| 項 目   | 期初餘額      | 本期增加 | 本期減少 | 期末餘額   |
|-------|-----------|------|------|--------|
| 房屋及建築 | \$ 13,113 | 396  | -    | 13,509 |

註：依資產成本減除殘值按估計耐用年限採直線法計算，耐用年限：55年。

投資性不動產累計減損變動明細表

| 項 目   | 期初餘額     | 本期增加 | 本期減少 | 期末餘額  |
|-------|----------|------|------|-------|
| 房屋及建築 | \$ 1,000 | -    | -    | 1,000 |



友訊科技股份有限公司

無形資產變動明細表

民國一一三年一月一日至十二月三十一日

單位：新台幣千元

| 項 目    | 期初餘額             | 本期增加          | 本期減少     | 本期攤銷            | 期末餘額          | 備註 |
|--------|------------------|---------------|----------|-----------------|---------------|----|
| 專 利 權  | \$ 9,644         | -             | -        | (2,692)         | 6,952         | 註1 |
| 電腦軟體   | 3,249            | 5,786         | -        | (2,249)         | 6,786         | 註2 |
| 其他無形資產 | 47,621           | 35,849        | -        | (29,306)        | 54,164        | 註2 |
| 合 計    | \$ <u>60,514</u> | <u>41,635</u> | <u>-</u> | <u>(34,247)</u> | <u>67,902</u> |    |

註1：依取得專利權年限按直線法攤銷，攤銷年限：16年。

註2：以成本減除累計攤銷與累計減損於耐用年限期間按直線法攤銷，耐用年限：1~8年。

其他非流動資產明細表

民國一一三年十二月三十一日

單位：新台幣千元

| 項 目     | 金 額              |
|---------|------------------|
| 淨確定福利資產 | \$ 16,468        |
| 存出保證金   | 4,846            |
| 其他      | 189              |
| 合 計     | \$ <u>21,503</u> |

友訊科技股份有限公司

短期借款明細表

民國一一三年十二月三十一日

單位：新台幣千元

| <u>借款種類</u> | <u>期末餘額</u>       | <u>契約期限</u> | <u>利率區間(%)</u> | <u>融資額度</u> | <u>抵押或擔保</u> |
|-------------|-------------------|-------------|----------------|-------------|--------------|
| 關係人借款       | \$ <u>768,297</u> | 114         | 0~0.55         | -           | 無            |

長期借款明細表

| <u>借款種類</u> | <u>期末餘額</u>       | <u>契約期限</u> | <u>利率區間(%)</u> | <u>融資額度</u> | <u>抵押或擔保</u> |
|-------------|-------------------|-------------|----------------|-------------|--------------|
| 關係人借款       | \$ <u>639,230</u> | 116         | -              | -           | 無            |

友訊科技股份有限公司  
應付票據及帳款明細表  
民國一一三年十二月三十一日

單位：新台幣千元

| 廠 商 名 稱             | 金 額               |
|---------------------|-------------------|
| A公司                 | \$ 85,256         |
| B公司                 | 75,859            |
| C公司                 | 74,835            |
| D公司                 | 33,425            |
| E公司                 | 32,007            |
| 其他(個別金額均未超過本項目餘額5%) | 256,308           |
|                     | <b>\$ 557,690</b> |

註1：應付票據及帳款均係營業活動產生。

註2：應付關係人款項並未包含於上述貨款中，明細請詳財務報告附註七。

其他應付款明細表

| 項 目                 | 金 額               |
|---------------------|-------------------|
| 應付薪資、獎金、勞健保及退休金     | \$ 143,539        |
| 應付設備款               | 23,143            |
| 其他(個別金額均未超過本項目餘額5%) | 123,067           |
|                     | <b>\$ 289,749</b> |

友訊科技股份有限公司  
負債準備—流動明細表  
民國一一三年十二月三十一日

單位：新台幣千元

| 項 目    | 金 額              |
|--------|------------------|
| 保固     | \$ 51,855        |
| 訴訟及權利金 | 42,615           |
|        | <b>\$ 94,470</b> |

其他流動負債明細表

| 項 目                 | 金 額              |
|---------------------|------------------|
| 未休假獎金               | \$ 24,292        |
| 應付所得稅               | 18,200           |
| 暫收款                 | 5,965            |
| 其他(個別金額均未超過本項目餘額5%) | 3,058            |
|                     | <b>\$ 51,515</b> |

友訊科技股份有限公司  
租賃負債-流動明細表  
民國一一三年十二月三十一日

單位：新台幣千元

| 項 目   | 摘 要     | 租賃期間 | 折現率% | 期末餘額         |
|-------|---------|------|------|--------------|
| 房屋及建築 | 做為辦公室使用 | 2年   | 2.05 | \$ <u>40</u> |

其他非流動負債明細表

| 項 目        | 金 額                      |
|------------|--------------------------|
| 採用權益法之投資貸餘 | \$ 870,272               |
| 存入保證金      | 2,423                    |
|            | \$ <u><u>872,695</u></u> |

友訊科技股份有限公司

營業收入明細表

民國一一三年一月一日至十二月三十一日

單位：新台幣千元

| <u>項 目</u> | <u>數量 (個/台/套)</u> | <u>金 額</u>          |
|------------|-------------------|---------------------|
| 銷貨收入：      |                   |                     |
| 交換機產品      | 6,066,713         | \$ 2,711,381        |
| 行動及寬頻網路產品  | 1,128,868         | 869,584             |
| 無線產品及物聯網產品 | 1,470,069         | 721,722             |
| 其他產品       | 311,588           | 269,799             |
|            |                   | <u>\$ 4,572,486</u> |

營業成本明細表

| <u>項 目</u> | <u>金 額</u>          |
|------------|---------------------|
| 期初商品       | \$ 262,088          |
| 加：本期進貨     | 3,753,009           |
| 減：期末商品     | 307,759             |
| 轉列費用及其他    | 1,270               |
| 進銷成本       | 3,706,068           |
| 網路服務成本     | 39,097              |
| 產品保固成本     | 14,821              |
| 存貨費損       | 4,568               |
| 其他         | 28,408              |
|            | <u>\$ 3,792,962</u> |

友訊科技股份有限公司

推銷費用明細表

民國一一三年一月一日至十二月三十一日

單位：新台幣千元

| 項 目                 | 摘 要 | 金 額               | 備 註 |
|---------------------|-----|-------------------|-----|
| 用人費用                |     | \$ 278,547        |     |
| 折舊及攤銷               |     | 54,318            |     |
| 其他(個別金額均未超過本項目餘額5%) |     | 68,430            |     |
|                     |     | <u>\$ 401,295</u> |     |

管理費用明細表

| 項 目                 | 摘 要 | 金 額               | 備 註 |
|---------------------|-----|-------------------|-----|
| 用人費用                |     | \$ 135,235        |     |
| 勞務費                 |     | 35,628            |     |
| 軟體維護費               |     | 15,806            |     |
| 折舊及攤銷               |     | 12,741            |     |
| 其他(個別金額均未超過本項目餘額5%) |     | 47,335            |     |
|                     |     | <u>\$ 246,745</u> |     |

友訊科技股份有限公司

研究發展明細表

民國一一三年一月一日至十二月三十一日

單位：新台幣千元

| 項 目                 | 摘 要 | 金 額               | 備 註 |
|---------------------|-----|-------------------|-----|
| 用人費用                |     | \$ 255,922        |     |
| 委外研究費               |     | 82,009            |     |
| 其他(個別金額均未超過本項目餘額5%) |     | 53,401            |     |
|                     |     | <u>\$ 391,332</u> |     |

財務成本明細表

| 項 目  | 摘 要 | 金 額             | 備 註 |
|------|-----|-----------------|-----|
| 借款利息 |     | \$ 3,096        |     |
| 其他   |     | 22              |     |
|      |     | <u>\$ 3,118</u> |     |



友訊科技股份有限公司  
其他收益及費損淨額明細表  
民國一一三年一月一日至十二月三十一日

單位：新台幣千元

| 項 目                 | 金 額                      |
|---------------------|--------------------------|
| 其他收入：               |                          |
| 租金收入                | \$ 9,521                 |
| 其他(個別金額均未超過本項目餘額5%) | <u>5,625</u>             |
|                     | <b><u>\$ 15,146</u></b>  |
| 其他利益及損失：            |                          |
| 金融資產及負債評價利益         | \$ 110,817               |
| 處分投資利益              | 48,373                   |
| 外幣兌換利益              | 18,349                   |
| 其他(個別金額均未超過本項目餘額5%) | <u>(16,536)</u>          |
|                     | <b><u>\$ 161,003</u></b> |

社團法人台北市會計師公會會員印鑑證明書

北市財證字第 1141653 號

會員姓名：(1) 梅元貞  
(2) 張淑瑩

事務所名稱：安侯建業聯合會計師事務所

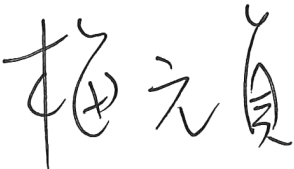



事務所地址：台北市信義區信義路五段7號68樓 事務所統一編號：04016004

事務所電話：(02)81016666 委託人統一編號：22099189


會員書字號：(1) 北市會證字第 2444 號  
(2) 北市會證字第 2191 號

印鑑證明書用途：辦理 友訊科技股份有限公司

113 年 01 月 01 日 至  
113 年度 (自民國 113 年 12 月 31 日 ) 財務報表之查核簽證。

|            |   |             |   |
|------------|---|-------------|---|
| 簽名式<br>(一) |   | 存會印鑑<br>(一) |   |
| 簽名式<br>(二) |  | 存會印鑑<br>(二) |  |

理事長：



核對人：

